

《参考資料》

基本方針 I-1-(1) 子どものスポーツ活動の推進

【親子体づくり大会】

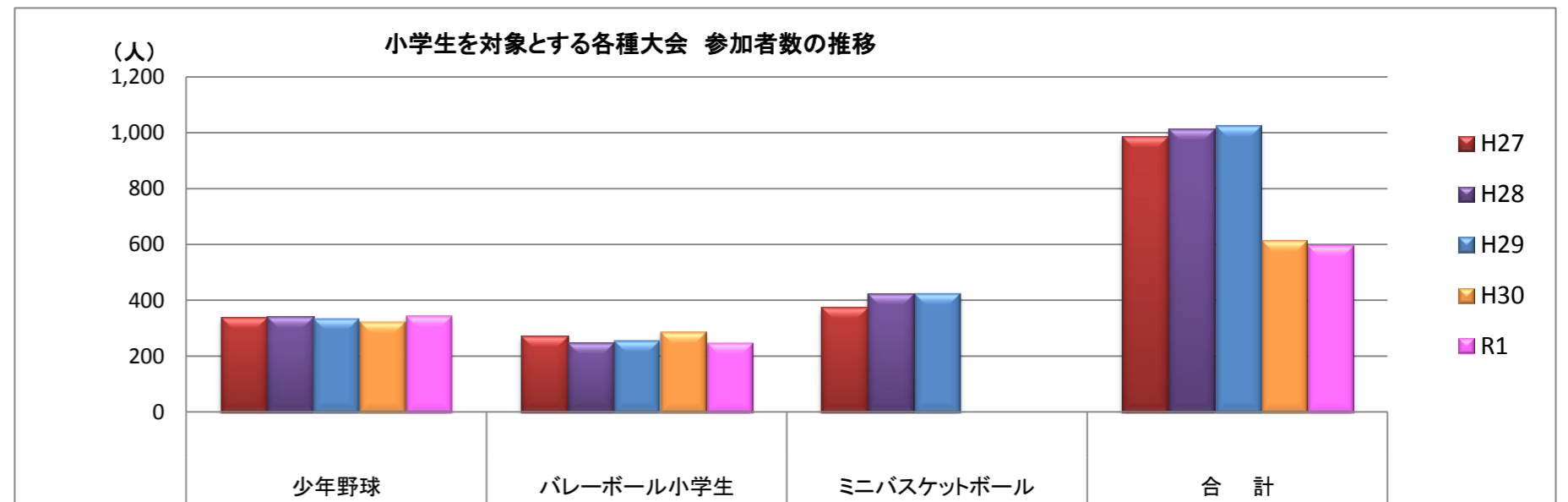
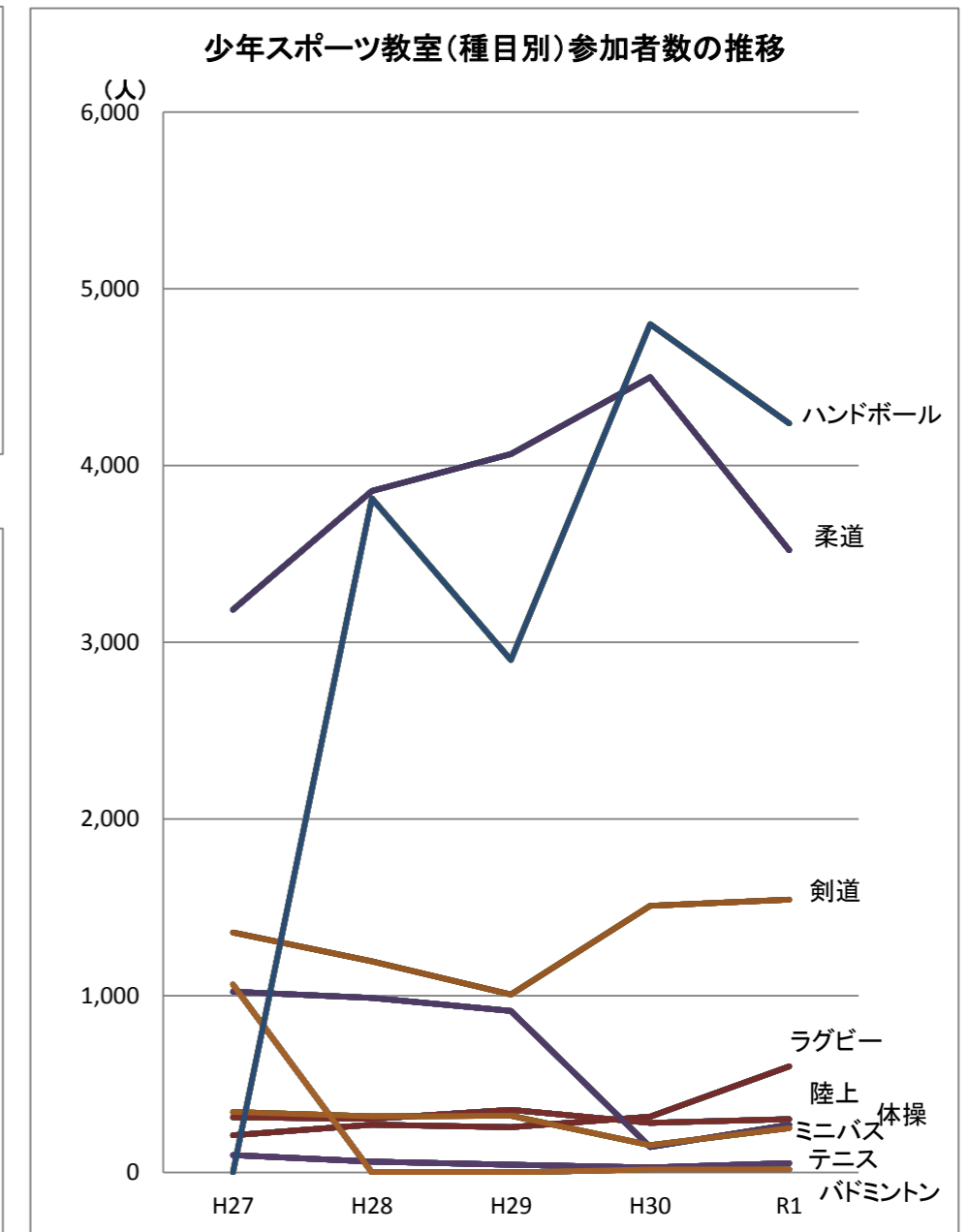
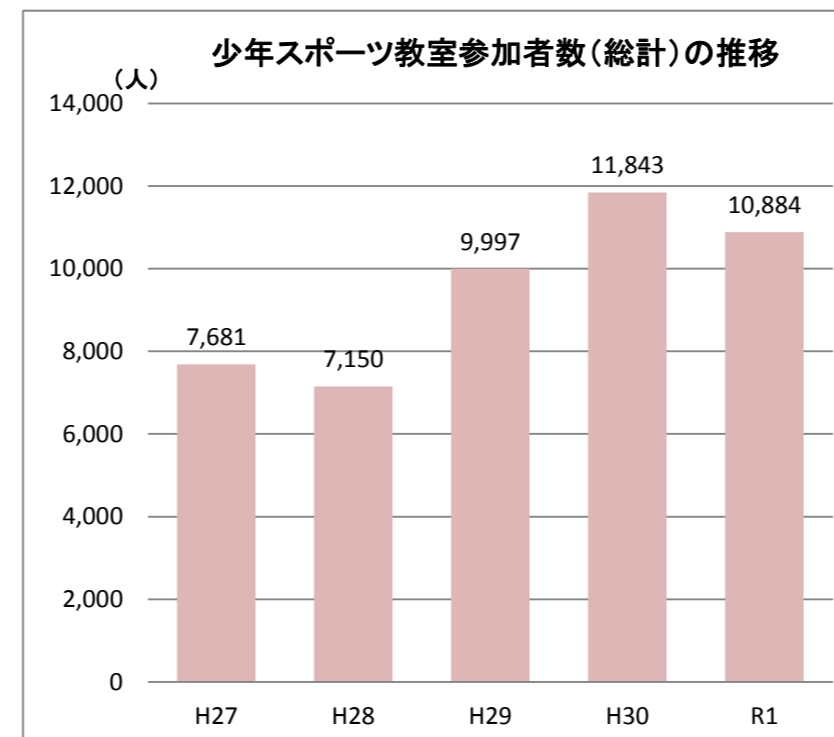
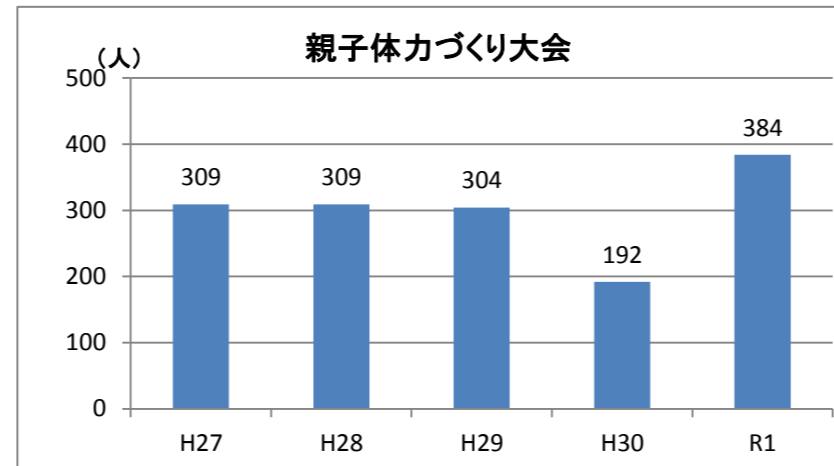
種目	区分	H27	H28	H29	H30	R1
親子体づくり大会	子ども	155	157	154	96	192
	親	154	152	150	96	192
	計	309	309	304	192	384

【少年スポーツ教室】

種目	区分	H27	H28	H29	H30	R1
ラグビー	回数	28	27	25	27	31
	人数	211	271	257	316	601
柔道	回数	138	137	133	140	128
	人数	3,185	3,857	4,066	4,500	3,521
剣道	回数	123	127	120	138	123
	人数	1,358	1,195	1,007	1,510	1,545
ハンドボール	回数		104	98	128	118
	人数		3,814	2,900	4,800	4,240
陸上	回数	12	12	12	9	10
	人数	312	304	355	282	302
ミニバスケットボール	回数	10	10	9	10	10
	人数	1,023	988	914	145	271
体操	回数	10	10	10	9	8
	人数	342	318	322	155	251
テニス	回数	2	3	3	3	3
	人数	87	155	131	88	81
バドミントン	回数	3	3	3	2	3
	人数	99	62	45	29	54
飛込(H27) 空手道(H30~)	回数	151			3	3
	人数	1,064			18	18
合計	回数	477	329	413	469	437
	人数	7,681	7,150	9,997	11,843	10,884

【小学生を対象とする各種大会の開催】

種目	区分	H27	H28	H29	H30	R1
少年野球	チーム数	21	17	17	16	17
	人数	340	343	339	326	346
バレーボール小学生	チーム数	26	25	25	30	26
	人数	273	249	260	289	250
ミニバスケットボール	チーム数	23	24	24	0	0
	人数	375	423	429	0	0
合計	チーム数	70	66	70	66	43
	人数	988	1,015	1,028	615	596

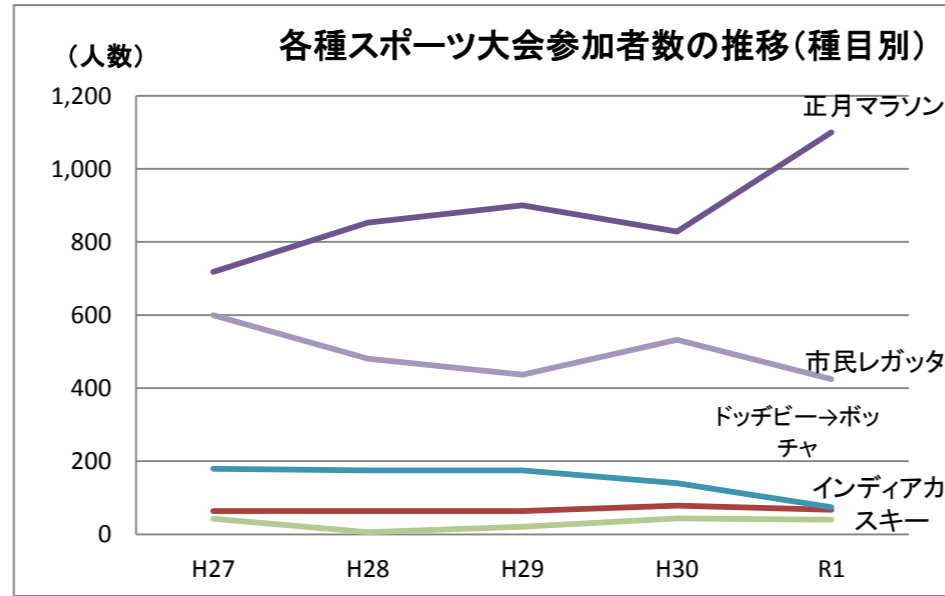


《参考資料》

基本方針Ⅰ-1-(2) 成年期からのスポーツ活動の推進

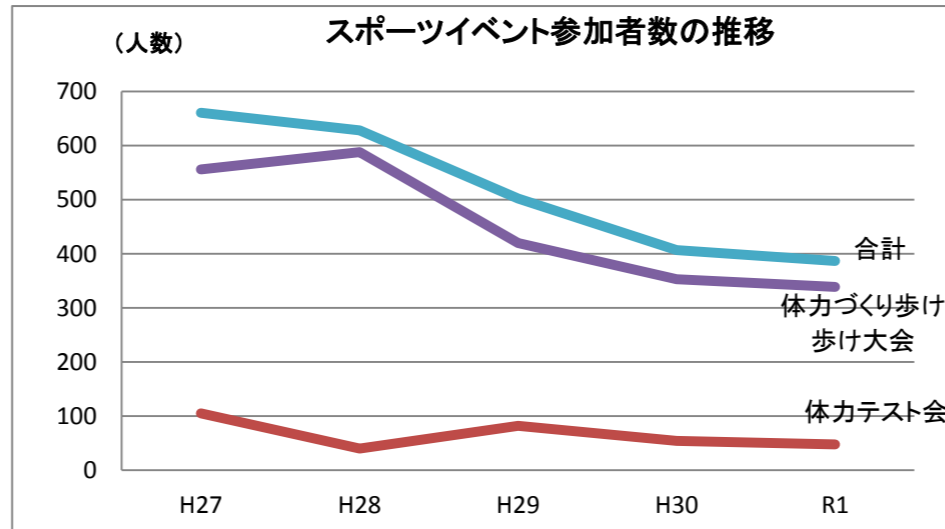
【各種スポーツ大会】

種目	区分	H27	H28	H29	H30	R1
市民レガッタ	チーム数	73	80	72	88	67
	人数	600	481	437	532	425
インディアカ	チーム数	13	13	13	15	12
	人数	64	64	64	79	67
ドッチビー大会(～H30) ポッチャ(R1～)	チーム数	12	11	12	10	21
	人数	179	175	175	140	74
正月マラソン	チーム数	／	／	／	／	／
	人数	718	853	900	828	1,100
スキー	チーム数	／	／	／	／	／
	人数	43	6	21	44	40
合計	チーム数	98	104	97	113	100
	人数	1,604	1,579	1,597	1,623	1,706



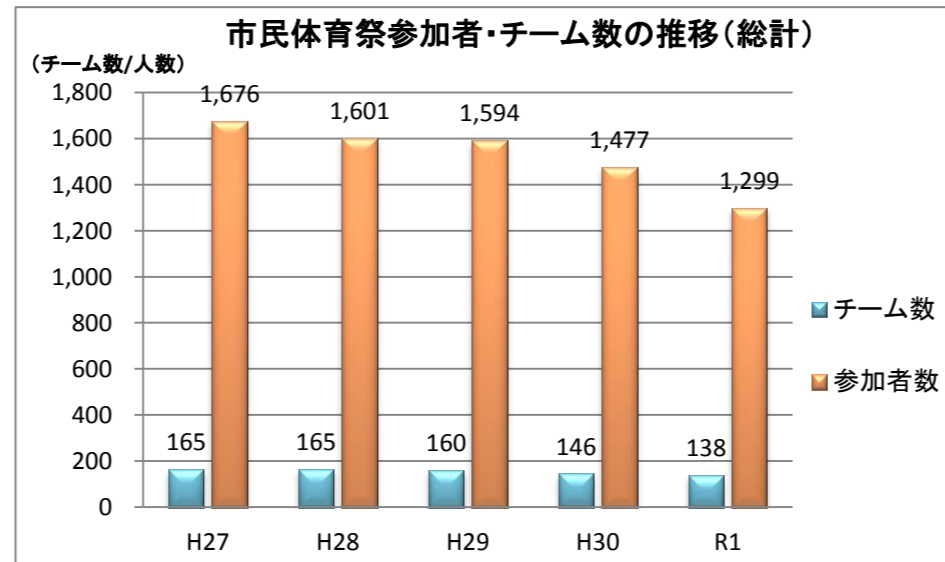
【体づくり歩け歩け大会・体カテスト会】

種目	区分	H27	H28	H29	H30	R1
体カテスト会	回数	2	2	2	2	2
	人数	105	40	82	54	48
体づくり歩け歩け大会	回数	12	12	12	12	11
	人数	556	588	420	353	339
合計	人数	661	628	502	407	387



【市民体育祭】

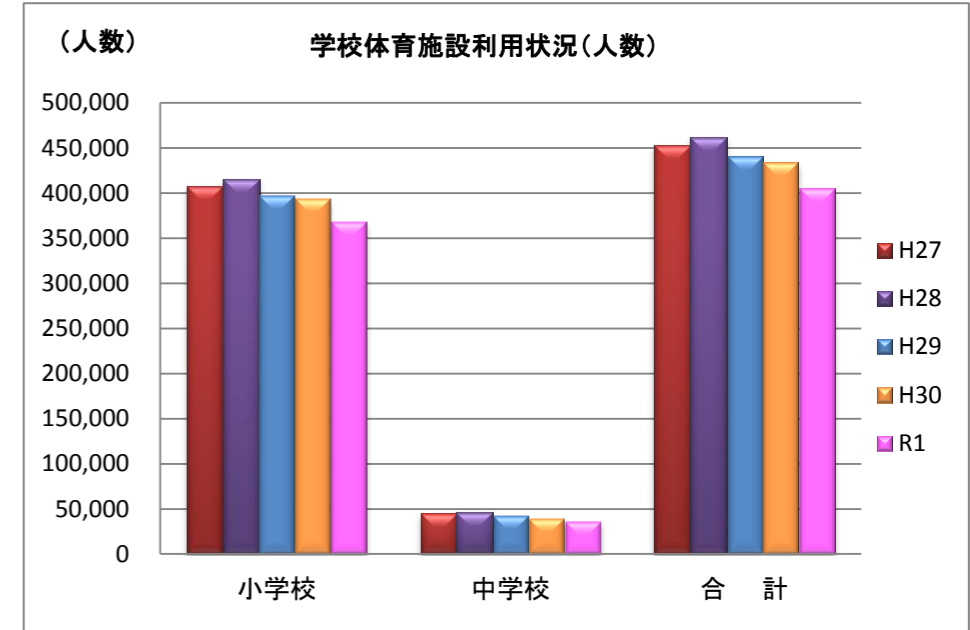
種目	区分	H27	H28	H29	H30	R1
ソフトボール	チーム数	12	6	8	7	6
	人数	239	135	170	152	135
卓球	チーム数	10	9	13	11	11
	人数	133	120	160	146	147
バドミントン	チーム数	10	8	8	5	4
	人数	79	57	72	52	33
バレーボール	チーム数	14	14	14	14	14
	人数	204	202	210	203	172
ソフトテニス	チーム数	10	10	12	11	10
	人数	189	179	193	187	150
グラウンドゴルフ	チーム数	85	91	79	74	70
	人数	482	523	464	417	378
野球	チーム数	12	14	11	10	10
	人数	278	314	241	243	207
ゲートボール	チーム数	12	13	15	14	13
	人数	72	71	84	77	77
合計	チーム数	165	165	160	146	138
	人数	1,676	1,601	1,594	1,477	1,299



基本方針Ⅱ-1 地域のスポーツ活動の推進

【学校体育施設開放事業】

種目	区分	H27	H28	H29	H30	R1
小学校	チーム数	17,807	18,374	18,413	18,036	16,558
	人数	407,946	415,651	396,655	393,837	368,440
中学校	チーム数	2,662	3,017	3,054	2,808	2,449
	人数	44,643	46,524	43,383	40,208	37,018
合計	チーム数	20,469	21,391	21,467	20,844	19,007
	人数	452,589	462,175	440,038	434,045	405,458



基本方針Ⅲ-1 競技力の向上

【体育協会運営事業/体育表彰】

受賞名	種別	H27	H28	H29	H30	R1
体育功労賞	個人	9	7	10	8	7
優秀指導者賞	個人	3	5	3	3	4
スポーツ栄誉賞	個人	2	2	5	7	7
スポーツ特別賞	個人	1	4	5	4	2
スポーツ賞	個人	52	50	57	67	42
スポーツ賞	団体	14	19	12	14	13
スポーツ奨励賞	個人	101	105	119	114	113
スポーツ奨励賞	団体	24	32	46	30	45
合計	個人	168	173	199	203	175
	団体	38	51	58	44	58