

【参考】基本使用料抜き 下水道使用料改定シミュレーション

改定率 (必要増収率) 15.00%

現 行		
料金表 2か月 (税抜き)		
基本料金	水量区分 (m3まで)	16
料金 (円)	料金 (円)	0
料金単価 (円/m3)	料金単価 (円/m3)	0.00
超過料金		
水量区分 (m3)	料金 (円/m3)	
17 ~	40	132
41 ~	100	171
101 ~	200	223
201 ~	500	242
501 ~	1,000	260
1,001 ~	2,000	270
2,001 ~	~	275
~	~	~
最大超過/基本単価	#DIV/0!	
最大超過/最小超過		2.08
累進度		
消費税率		10%

CASE 1		
料金表 2か月 (税抜き)		
基本料金	水量区分 (m3まで)	16
料金 (円)	料金 (円)	0
料金単価 (円/m3)	料金単価 (円/m3)	0.00
超過料金		
水量区分 (m3)	料金 (円/m3)	
17 ~	40	156
41 ~	100	201
101 ~	200	263
201 ~	500	285
501 ~	1,000	306
1,001 ~	2,000	318
2,001 ~	~	324
~	~	~
最大超過/基本単価	#DIV/0!	
最大超過/最小超過		2.08
累進度		
消費税率		10%

CASE 2		
料金表 2か月 (税抜き)		
基本料金	水量区分 (m3まで)	16
料金 (円)	料金 (円)	0
料金単価 (円/m3)	料金単価 (円/m3)	0.00
超過料金		
水量区分 (m3)	料金 (円/m3)	
17 ~	30	162
31 ~	60	166
61 ~	70	210
71 ~	100	220
101 ~	200	267
201 ~	500	287
501 ~	1,000	306
1,001 ~	2,000	315
2,001 ~	~	319
~	~	~
最大超過/基本単価	#DIV/0!	
最大超過/最小超過		1.97
累進度		
消費税率		10%

CASE 3		
料金表 2か月 (税抜き)		
基本料金	水量区分 (m3まで)	0
料金 (円)	料金 (円)	0
料金単価 (円/m3)	料金単価 (円/m3)	30.00
超過料金		
水量区分 (m3)	料金 (円/m3)	
1 ~	16	30
17 ~	40	148
41 ~	100	198
101 ~	200	258
201 ~	500	280
501 ~	1,000	299
1,001 ~	2,000	305
2,001 ~	~	308
~	~	~
最大超過/基本単価		10.27
最大超過/最小超過		10.27
累進度		
消費税率		10%

改定率 (理論値)	
改定率	-
年間使用料収入 (千円/年)	1,832,438
税抜	
現行差額	-
税込	2,015,682
現行差額	-

改定率 (理論値)	
改定率	17.85%
年間使用料収入 (千円/年)	2,159,489
税抜	
現行差額	327,051
税込	2,375,438
現行差額	359,756

改定率 (理論値)	
改定率	17.50%
年間使用料収入 (千円/年)	2,153,064
税抜	
現行差額	320,625
税込	2,368,370
現行差額	352,688

改定率 (理論値)	
改定率	20.26%
年間使用料収入 (千円/年)	2,203,640
税抜	
現行差額	371,202
税込	2,424,004
現行差額	408,322

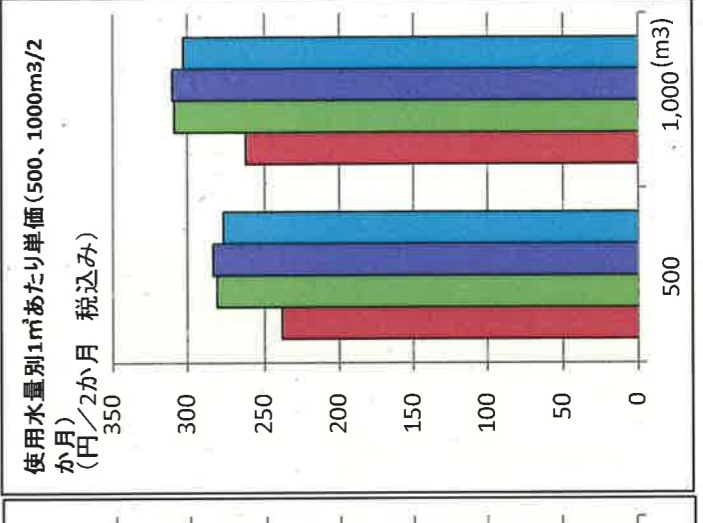
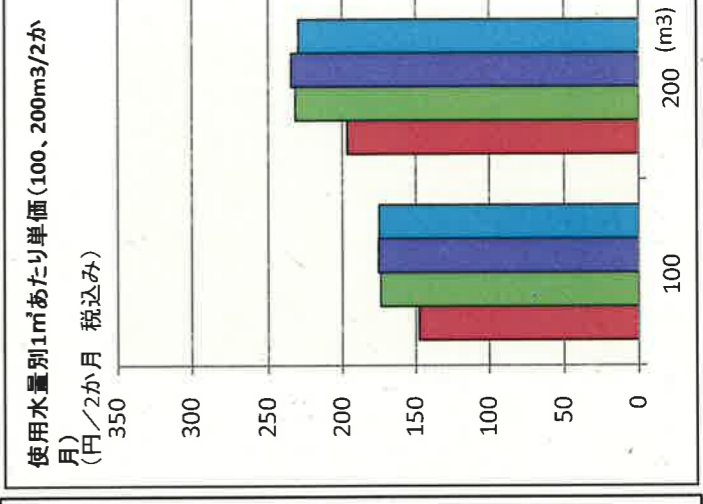
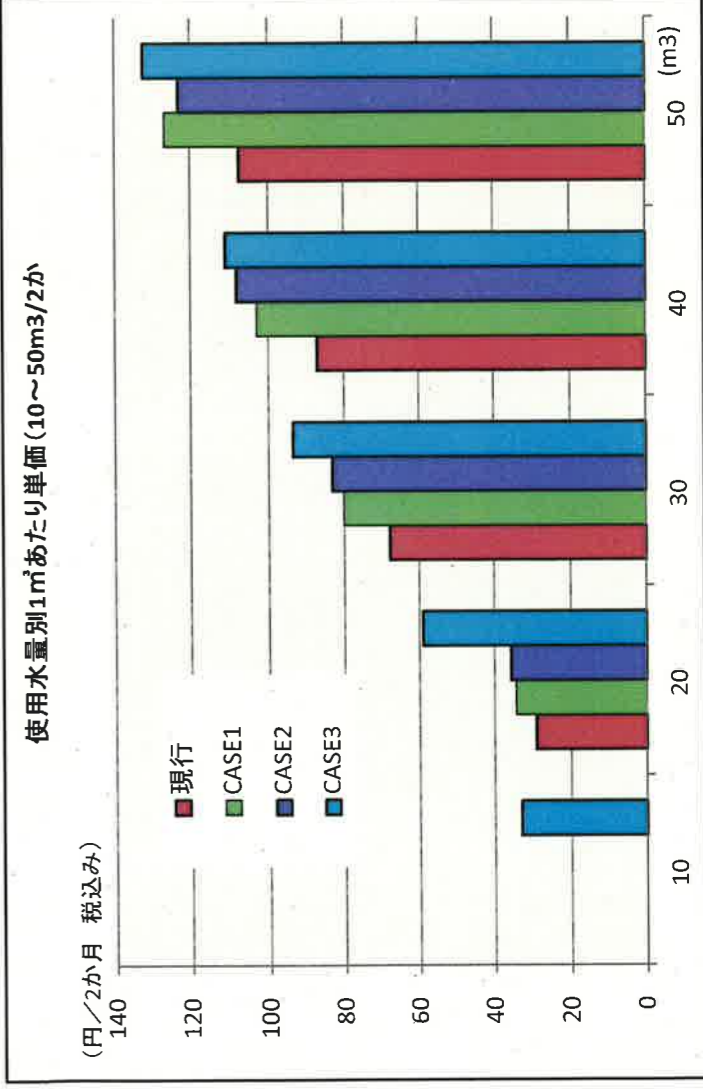
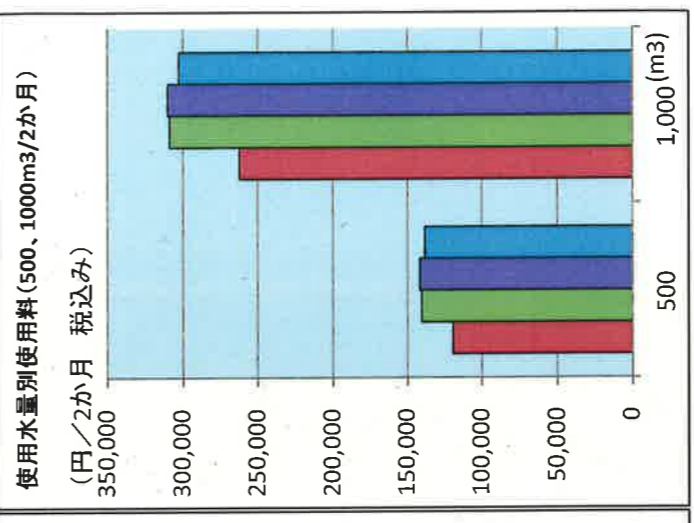
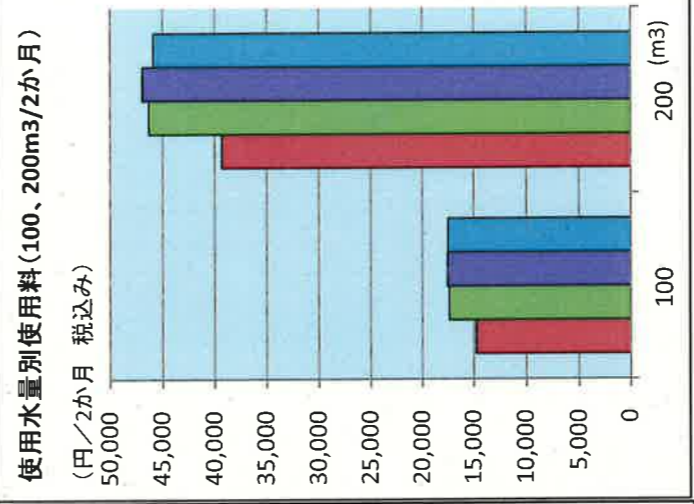
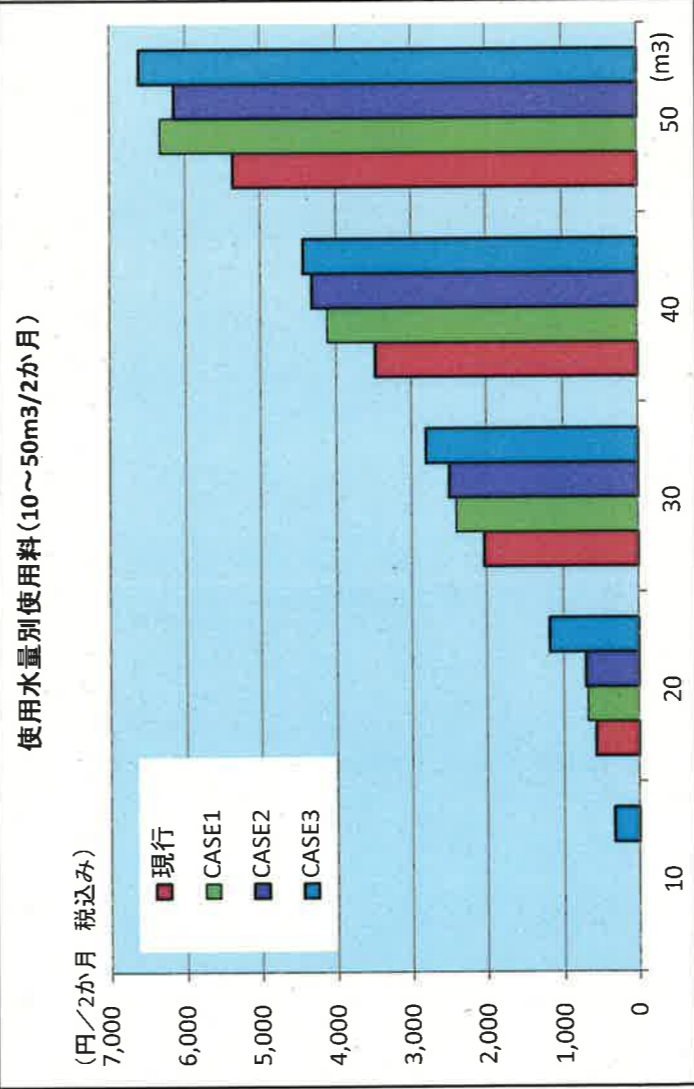
※ 改定率(理論値)には、改定により値上げしたことによる収納率の低下や節水意識の向上による収入額の減少は、考慮していません。

使用水量別使用料 (円/2か月 税込み)		改定率	
10 m3	0	#DIV/0!	
20 m3	580	18.28%	
30 m3	2,032	18.21%	
40 m3	3,484	18.20%	
50 m3	5,365	17.97%	
100 m3	14,770	17.70%	
200 m3	39,300	17.85%	
500 m3	119,160	17.79%	
1,000 m3	262,160	17.74%	
2,000 m3	559,160	17.76%	
5,000 m3	1,466,660	17.80%	

使用水量別使用料 (円/2か月 税込み)		改定率	
10 m3	0	#DIV/0!	
20 m3	686	18.28%	
30 m3	2,402	18.21%	
40 m3	4,118	18.20%	
50 m3	6,329	17.97%	
100 m3	17,384	17.70%	
200 m3	46,314	17.85%	
500 m3	140,364	17.79%	
1,000 m3	308,664	17.74%	
2,000 m3	658,464	17.76%	
5,000 m3	1,727,664	17.80%	

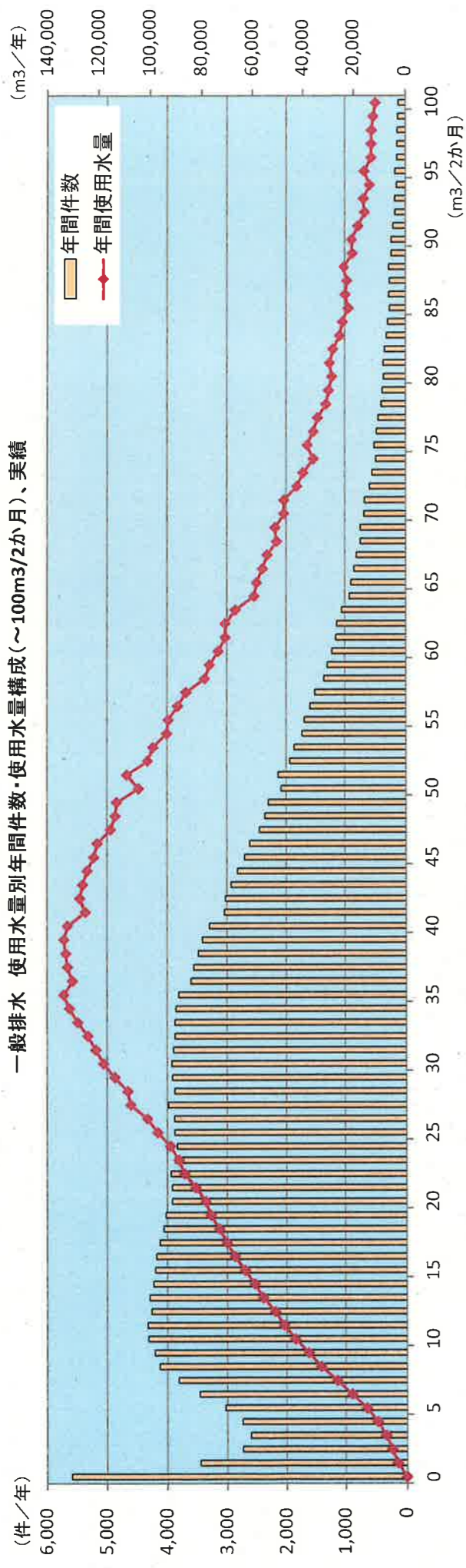
使用水量別使用料 (円/2か月 税込み)		改定率	
10 m3	0	#DIV/0!	
20 m3	712	22.76%	
30 m3	2,494	22.74%	
40 m3	4,320	24.00%	
50 m3	6,146	14.56%	
100 m3	17,542	18.77%	
200 m3	46,912	19.37%	
500 m3	141,622	18.85%	
1,000 m3	309,922	18.22%	
2,000 m3	656,422	17.39%	
5,000 m3	1,709,122	16.53%	

使用水量別使用料 (円/2か月 税込み)		改定率	
10 m3	330	#DIV/0!	
20 m3	1,179	103.28%	
30 m3	2,807	38.14%	
40 m3	4,435	27.30%	
50 m3	6,613	23.26%	
100 m3	17,503	18.50%	
200 m3	45,883	16.75%	
500 m3	138,283	16.05%	
1,000 m3	302,733	15.48%	
2,000 m3	638,233	14.14%	
5,000 m3	1,654,633	12.82%	

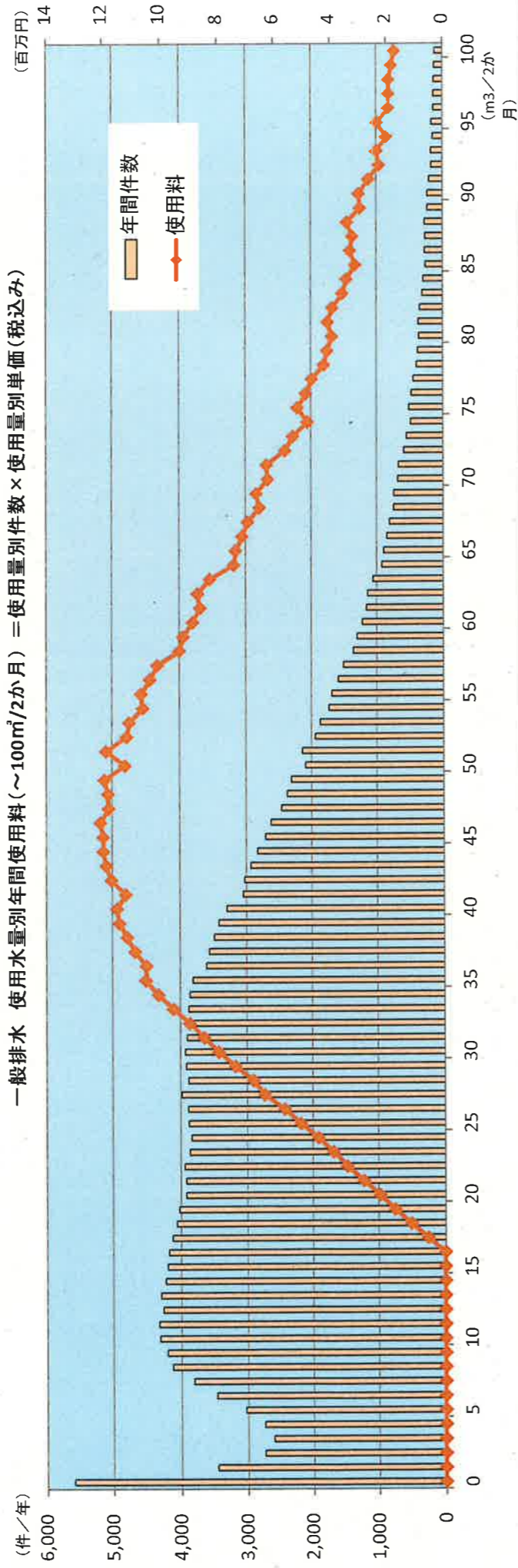


【 参考 】

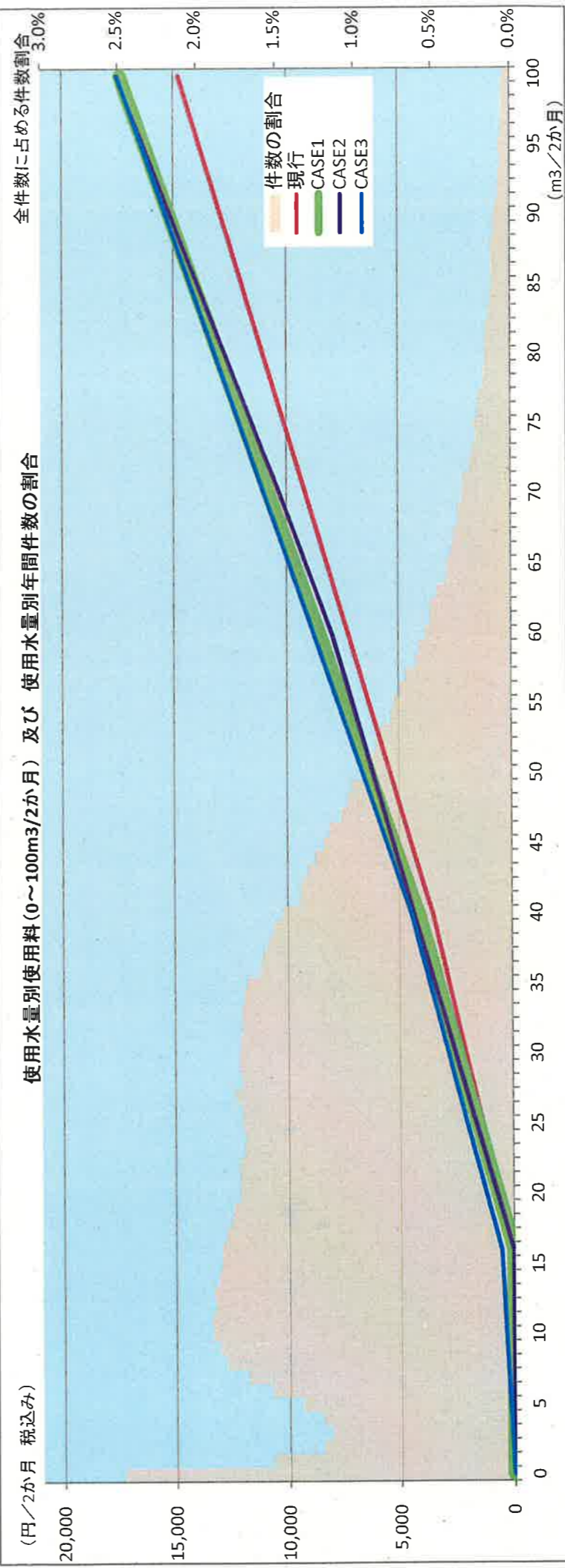
一般排水 使用水量別年間件数・使用水量構成（～100m<sup>3</sup>/2か月）、実績



一般排水 使用水量別年間使用料（税込み）＝使用水量別件数×使用水量単価（税込み）



使用水量別使用料（0～100m<sup>3</sup>/2か月）及び 使用水量別年間件数の割合



使用水量別使用料改定率（0～100m<sup>3</sup>/2か月）及び使用水量別年間件数の割合

