

《参考資料》

基本方針 I-1-(1) 子どものスポーツ活動の推進

【親子体づくり大会】

種目	区分	H25	H26	H27	H28	H29
親子体づくり大会	子ども	163	0	155	157	154
	親	162	0	154	152	150
	計	325	0	309	309	304

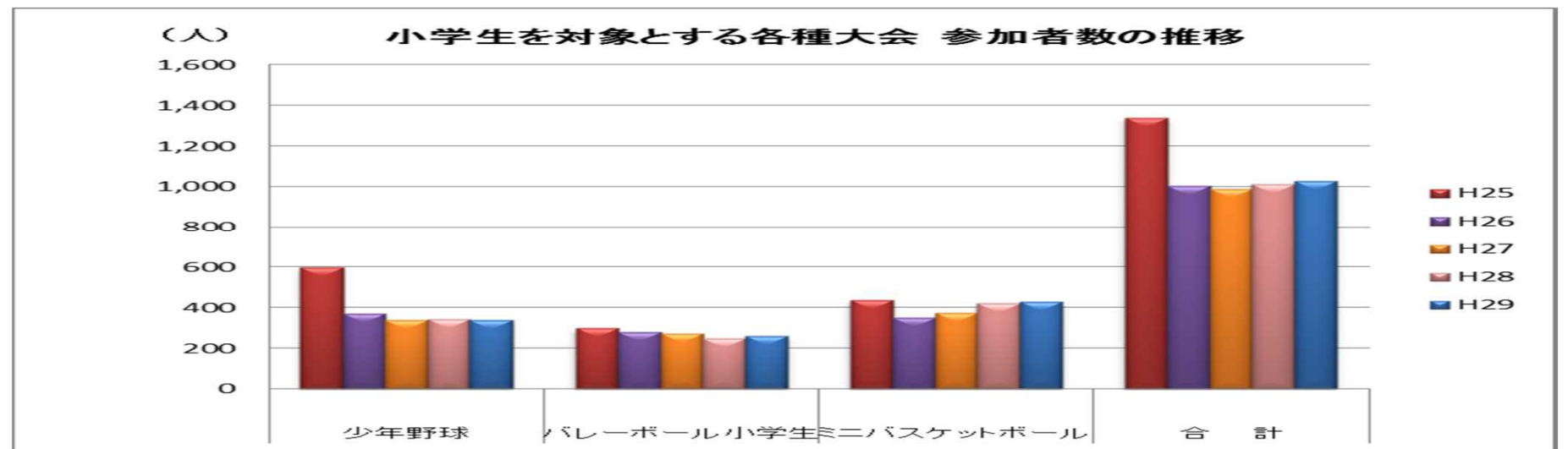
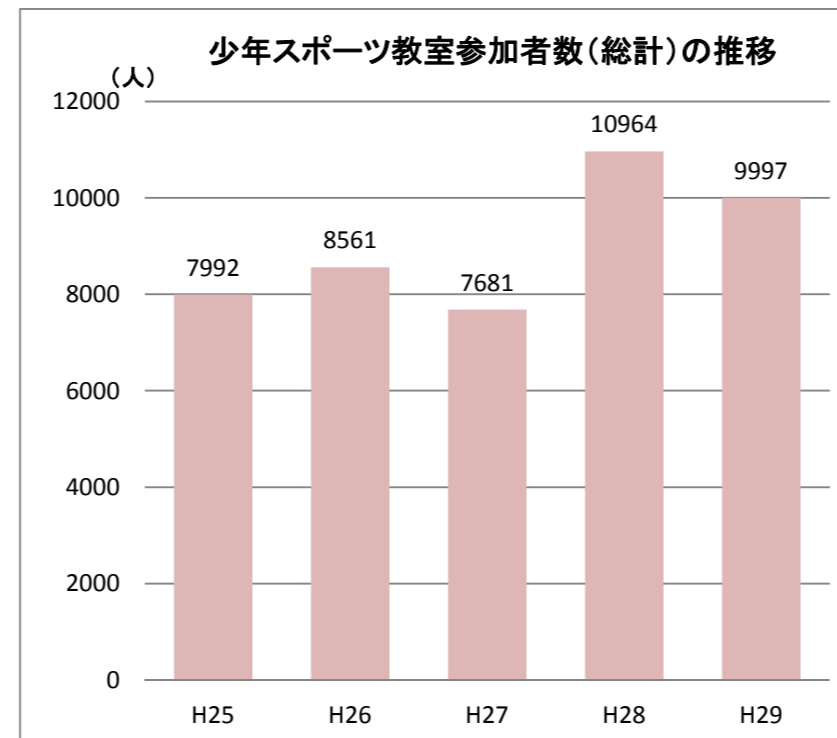
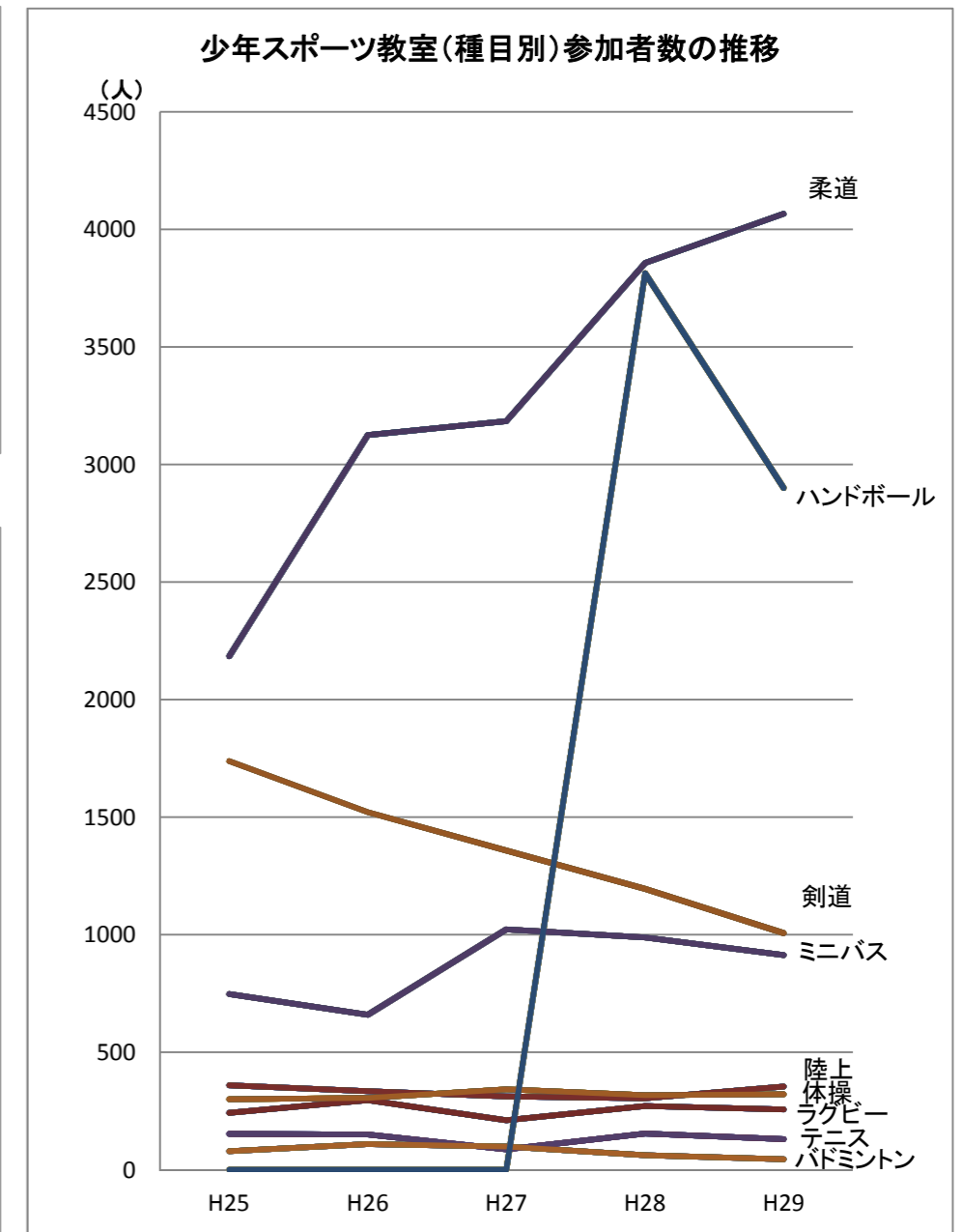
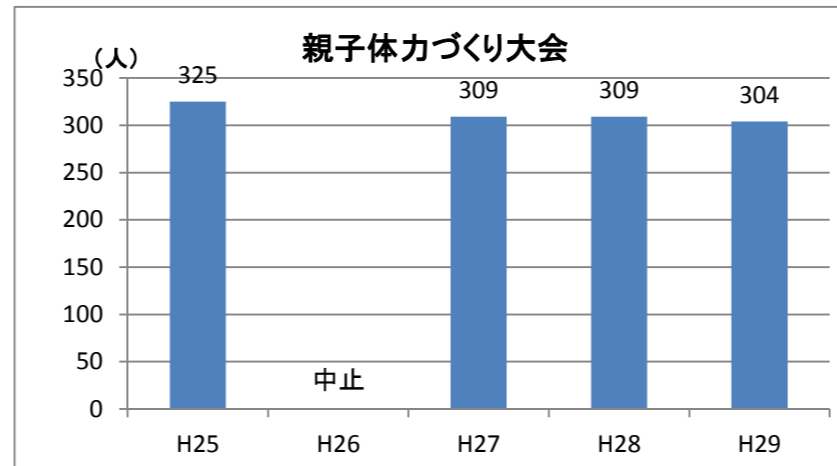
※中止

【少年スポーツ教室】

種目	区分	H25	H26	H27	H28	H29
ラグビー	回数	31	34	28	27	25
	人数	242	296	211	271	257
柔道	回数	142	141	138	137	133
	人数	2,185	3,126	3,185	3,857	4,066
剣道	回数	135	129	123	127	120
	人数	1,739	1,521	1,358	1,195	1,007
ハンドボール	回数				104	98
	人数				3,814	2,900
陸上	回数	12	12	12	12	12
	人数	360	334	312	304	355
ミニバスケットボール	回数	10	10	10	10	9
	人数	748	660	1,023	988	914
体操	回数	10	10	10	10	10
	人数	300	306	342	318	322
飛込	回数	244	233	151		
	人数	2,186	2,057	1,064		
テニス	回数	3	3	2	3	3
	人数	153	151	87	155	131
バドミントン	回数	3	3	3	3	3
	人数	79	110	99	62	45
合計	回数	590	575	477	433	413
	人数	7,992	8,561	7,681	10,964	9,997

【小学生を対象とする各種大会の開催】

種目	区分	H25	H26	H27	H28	H29
少年野球	チーム数	26	22	21	17	17
	人数	600	372	340	343	339
バレーボール小学生	チーム数	29	29	26	25	25
	人数	300	282	273	249	260
ミニバスケットボール	チーム数	22	19	23	24	24
	人数	440	352	375	423	429
合計	チーム数	77	70	70	66	66
	人数	1,340	1,006	988	1,015	1,028

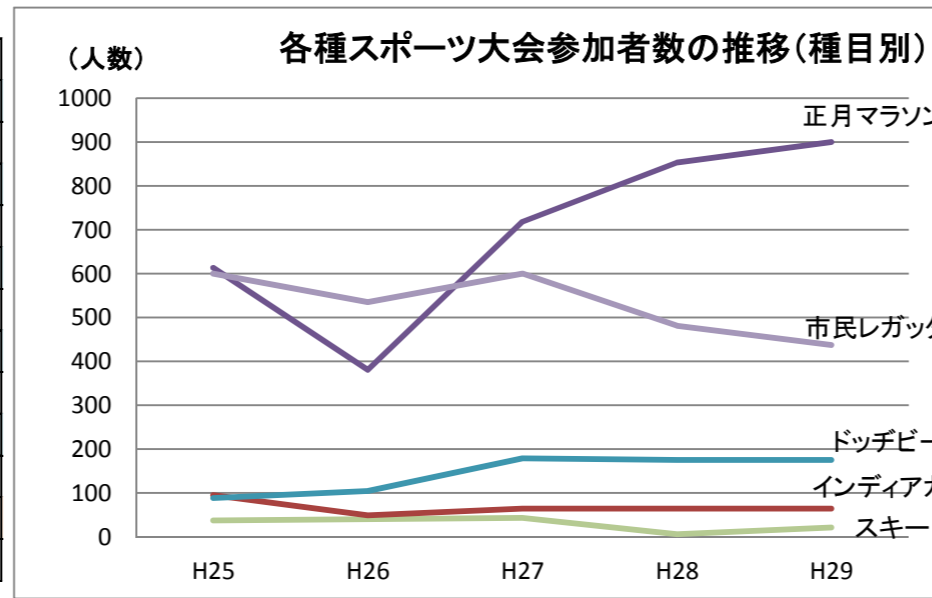


《参考資料》

基本方針Ⅰ-1-(2) 成年期からのスポーツ活動の推進

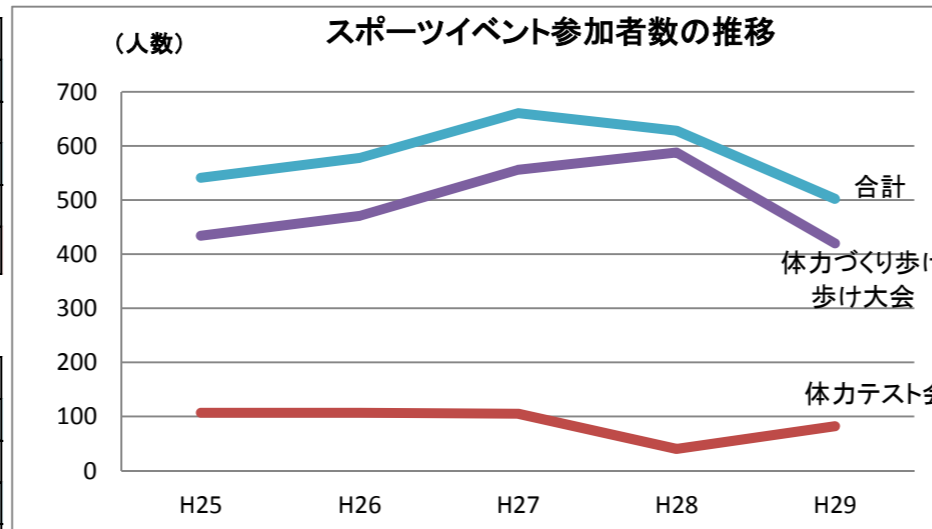
【各種スポーツ大会】

種目	区分	H25	H26	H27	H28	H29
市民レガッタ	チーム数	75	76	73	80	72
	人数	600	535	600	481	437
インディアカ	チーム数	12	10	13	13	13
	人数	95	49	64	64	64
ドッチビー大会	チーム数	6	8	12	11	12
	人数	88	104	179	175	175
正月マラソン	チーム数	613	380	718	853	900
	人数	613	380	718	853	900
スキー	チーム数	37	40	43	6	21
	人数	37	40	43	6	21
合計	チーム数	93	94	98	104	97
	人数	1,433	1,108	1,604	1,579	1,597



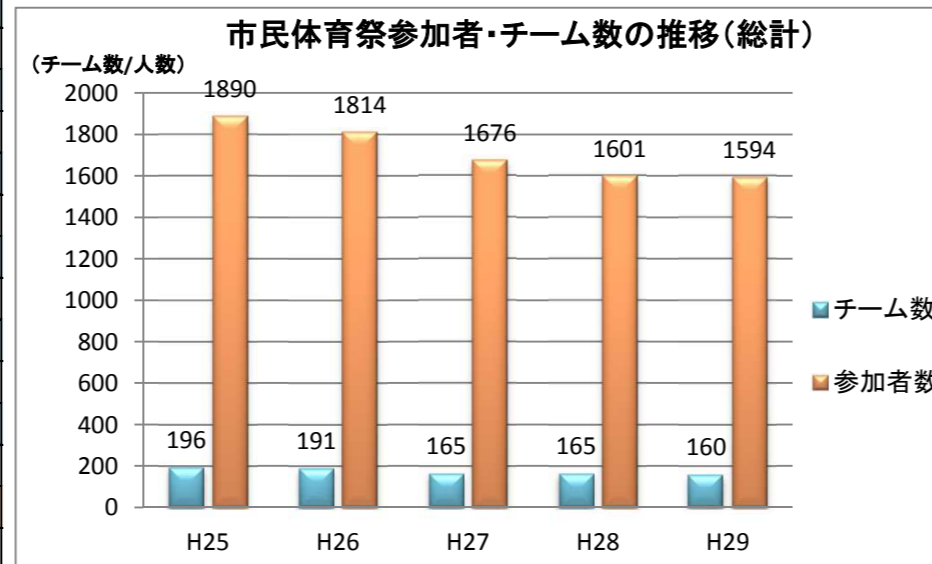
【体づくり歩け歩け大会・体カテスト会】

種目	区分	H25	H26	H27	H28	H29
体カテスト会	回数	2	2	2	2	2
	人数	107	107	105	40	82
体づくり歩け歩け大会	回数	12	12	12	12	12
	人数	434	471	556	588	420
合計	人数	541	578	661	628	502



【市民体育祭】

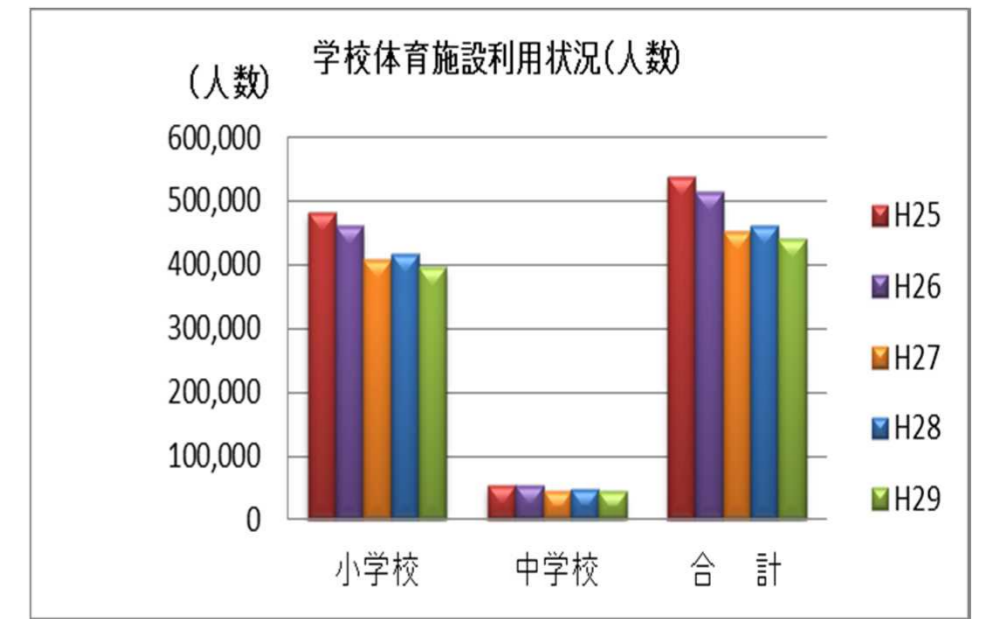
種目	区分	H25	H26	H27	H28	H29
ソフトボール	チーム数	13	14	12	6	8
	人数	269	268	239	135	170
卓球	チーム数	12	11	10	9	13
	人数	166	145	133	120	160
バドミントン	チーム数	21	12	10	8	8
	人数	173	96	79	57	72
バレーボール	チーム数	17	16	14	14	14
	人数	207	213	204	202	210
ソフトテニス	チーム数	10	10	10	10	12
	人数	182	188	189	179	193
グラウンドゴルフ	チーム数	92	99	85	91	79
	人数	459	490	482	523	464
野球	チーム数	17	15	12	14	11
	人数	352	330	278	314	241
ゲートボール	チーム数	14	14	12	13	15
	人数	82	84	72	71	84
合計	チーム数	196	191	165	165	160
	人数	1,890	1,814	1,676	1,601	1,594



基本方針Ⅱ-1 地域のスポーツ活動の推進

【学校体育施設開放事業】

種目	区分	H25	H26	H27	H28	H29
小学校	チーム数	20,239	19,902	17,807	18,374	18,413
	人数	482,666	462,038	407,946	415,651	396,655
中学校	チーム数	3,217	3,140	2,662	3,017	3,054
	人数	53,850	52,357	44,643	46,524	43,383
合計	チーム数	23,456	23,042	20,469	21,391	21,467
	人数	536,516	514,395	452,589	462,175	440,038



基本方針Ⅲ-1 競技力の向上

【体育協会運営事業/体育表彰】

受賞名	種別	H25	H26	H27	H28	H29
体育功労賞	個人	5	8	9	7	10
優秀指導者賞	個人	5	3	3	5	3
スポーツ荣誉賞	個人	0	0	2	2	5
スポーツ特別賞	個人	1	4	1	4	5
スポーツ賞	個人	53	69	52	50	57
スポーツ賞	団体	12	14	14	19	12
スポーツ奨励賞	個人	101	94	101	105	119
スポーツ奨励賞	団体	26	28	24	32	46
合計	個人	165	178	168	173	199
	団体	38	42	38	51	58