

平成 25 年度米子市日常生活圏域ニーズ調査票 結果報告

1 調査概要

(1) 調査目的

第 6 期米子市介護保険事業計画の策定にあたり、市内の高齢者のニーズや要介護リスクなどを把握するために実施しました。地域の皆様に必要とされる介護保険サービスや福祉サービスの種類や量を計画するための基礎資料となります。

(2) 調査対象

米子市にお住まいの 65 歳以上で介護認定のない方、又は 65 歳以上で米子市の要支援 1 から要介護 2 までの要介護（支援）認定を受けた方

(3) 調査対象者数

単位：人

調査対象者数	非認定者	要支援 1	要支援 2	要介護 1	要介護 2
36,370	31,802	1,023	1,166	1,191	1,188

(4) 調査項目

- ①家族・生活状況 ②運動・閉じこもり ③転倒 ④口腔・栄養 ⑤認知機能
⑥日常生活 ⑦社会参加 ⑧健康

(5) 調査方法

郵送による調査票の配布・回収

(6) 調査時期

平成 25 年 10 月 11 日(発送)～11 月 11 日(投函締切り)

2 回収結果

(1) 調査票の回収状況

調査票回収数 25,735 人

	非認定者			認定者						総数
	非認定者	一次予防	二次予防	認定者	要支援 1	要支援 2	要介護 1	要介護 2	要介護 3～5 及び申請中	
総数 (人)	22,475	15,710	6,765	3,260	782	857	696	695	230	25,735
総数 (%)	87.3	61.0	26.3	12.7	3.0	3.3	2.7	2.7	0.9	100

調査票回収率 70.76%

単位：%

介護度別の 回収状況	非認定者	要支援1	要支援2	要介護1	要介護2
	70.7	76.4	73.5	58.4	58.5

(2) 地域包括支援センターのエリアごとの該当状況

単位：人

包括名	総数	非認定者		認定者
			二次予防	
	25,735	15,710	6,765	3,260
ふれあいの里	6,667	3,980	1,779	908
義方・湊山	4,295	2,542	1,127	626
住吉・加茂	4,039	2,463	1,071	505
弓浜	4,302	2,731	1,103	468
尚徳	2,587	1,649	683	255
箕蚊屋	2,093	1,270	540	283
淀江	1,752	1,075	462	215

3 地区別項目ごとの集計

(1) 家族構成、日中独居の状況

※ 網掛けは割合が高い地区

地区	家族構成		日中ひとり	
	1人暮らし	家族と同居	よくある	たまにある
啓成	25.2	73.3%	33.6%	47.7%
明道	21.3	77.1%	32.8%	48.6%
就将	21.9	76.6%	33.9%	49.5%
義方	23.2%	75.1%	33.6%	47.5%
住吉	17.9%	80.7%	32.2%	49.9%
車尾	15.1%	83.0%	33.4%	50.2%
加茂	15.8%	83.1%	30.5%	50.0%
河崎	19.6%	78.8%	35.6%	46.6%
福生東	21.2%	76.2%	34.5%	47.5%
福生西	28.6%	66.9%	31.3%	49.8%
福米東	21.0%	78.0%	31.1%	49.4%
福米西	19.5%	78.9%	36.4%	47.0%
五千石	8.9%	90.3%	34.9%	45.5%
尚徳	12.1%	86.4%	36.8%	44.2%
成実	12.4%	85.5%	36.0%	45.6%
彦名	11.8%	87.0%	33.3%	47.4%
崎津	13.8%	85.1%	36.9%	40.9%
大篠津	13.5%	84.8%	34.2%	48.6%
和田	11.6%	87.2%	31.8%	47.3%
富益	10.4%	88.5%	35.9%	46.1%
夜見	12.0%	86.9%	35.1%	44.1%

地区	家族構成		日中ひとり	
	1人暮らし	家族と同居	よくある	たまにある
巖	10.6%	88.8%	37.5%	47.5%
春日	10.0%	88.4%	30.3%	48.6%
大高	10.6%	88.3%	35.8%	48.6%
県	9.5%	89.0%	34.8%	49.2%
永江	18.8%	80.3%	34.1%	46.2%
淀江	12.2%	86.3%	35.2%	44.4%
宇田川	5.6%	93.1%	31.6%	46.7%
大和	11.1%	87.3%	35.1%	44.2%
合計	17.0%	81.4%	33.9%	47.5%

(2) 地区別、運動・閉じこもりの状況

地区	階段を手すりなしで登れない	椅子からつかまらずに立ち上がれない	15分続けて歩けない	5m以上歩けない	週1回以上外出しない	昨年より外出減った	外出を控えている
啓成	47.2%	27.4%	23.7%	5.7%	8.3%	35.9%	27.2%
明道	42.3%	25.1%	21.1%	4.7%	7.3%	32.1%	24.8%
就将	45.5%	26.5%	22.8%	4.6%	9.5%	31.9%	23.5%
義方	45.0%	25.5%	22.6%	4.9%	7.9%	33.8%	26.1%
住吉	42.9%	24.1%	21.4%	4.2%	7.4%	33.2%	23.0%
車尾	42.2%	23.7%	24.0%	5.2%	6.8%	30.2%	23.0%
加茂	41.6%	22.2%	19.8%	4.4%	6.9%	30.7%	22.0%
河崎	43.4%	25.0%	23.0%	4.2%	8.1%	29.3%	22.6%
福生東	41.8%	21.7%	21.4%	4.9%	9.3%	33.3%	24.0%
福生西	45.6%	29.1%	26.4%	6.8%	9.8%	38.4%	28.1%
福米東	41.0%	22.8%	21.5%	4.3%	7.4%	30.7%	22.4%
福米西	41.1%	25.0%	21.2%	4.2%	5.4%	31.8%	22.1%
五千石	44.2%	22.7%	22.4%	3.5%	7.5%	31.2%	23.3%
尚徳	41.6%	26.0%	22.1%	3.9%	8.6%	28.0%	22.4%
成実	38.7%	22.2%	21.2%	3.7%	7.2%	26.8%	20.7%
彦名	43.7%	21.8%	22.3%	2.4%	5.5%	26.1%	21.5%
崎津	43.5%	23.4%	23.0%	4.3%	9.5%	25.2%	20.9%
大篠津	47.2%	22.8%	25.8%	5.1%	9.3%	30.6%	23.3%
和田	42.4%	24.1%	21.8%	4.4%	8.7%	25.4%	20.5%
富益	37.3%	18.0%	22.4%	4.4%	8.1%	25.4%	20.4%
夜見	42.3%	20.3%	20.0%	3.1%	7.4%	27.4%	21.8%
巖	46.2%	21.0%	22.1%	4.8%	8.4%	31.9%	23.3%
春日	47.6%	25.9%	24.9%	7.0%	11.5%	28.7%	27.1%
大高	41.5%	25.8%	26.0%	6.3%	10.0%	28.2%	21.3%
県	41.8%	24.5%	22.3%	3.5%	9.0%	28.5%	21.7%
永江	36.7%	18.9%	18.2%	2.9%	7.0%	28.5%	21.1%
淀江	47.2%	23.6%	26.1%	5.5%	9.7%	33.4%	24.8%
宇田川	47.6%	26.6%	23.6%	5.4%	11.2%	24.1%	21.4%
大和	38.8%	22.8%	22.2%	4.4%	7.2%	28.5%	19.9%
合計	43.0%	23.8%	22.4%	4.6%	8.0%	30.8%	23.2%

(3) 地区別 要介護の原因疾患

地区	脳卒中	心臓病	がん	呼吸器疾患	関節疾患	認知症	パーキンソン病	糖尿病	視覚聴覚障害	骨折転倒	脊椎損傷	高齢による衰弱	その他	不明
啓成	13.5%	13.1%	6.9%	5.0%	14.2%	13.8%	1.2%	8.1%	9.6%	17.3%	5.0%	25.4%	17.7%	0.8%
明道	17.4%	9.9%	6.2%	0.6%	6.2%	17.4%	1.2%	6.8%	10.6%	12.4%	8.1%	26.1%	13.0%	1.2%
就将	14.8%	11.6%	6.3%	3.2%	12.2%	17.5%	3.7%	10.1%	6.9%	15.3%	3.2%	19.6%	15.3%	1.6%
義方	12.3%	13.8%	6.2%	3.7%	13.2%	15.7%	1.8%	9.8%	11.1%	16.6%	2.2%	24.3%	19.4%	2.2%
住吉	18.1%	11.3%	5.5%	4.2%	15.1%	15.1%	2.5%	8.0%	10.1%	15.5%	5.0%	22.3%	15.5%	0.8%
車尾	14.1%	7.8%	9.4%	4.7%	14.1%	18.8%	1.6%	9.4%	11.7%	20.3%	10.9%	23.4%	10.9%	0.8%
加茂	15.9%	9.6%	5.7%	3.8%	12.7%	21.7%	3.2%	10.2%	11.5%	17.2%	5.7%	25.5%	15.3%	1.9%
河崎	20.9%	9.6%	5.2%	5.2%	13.9%	13.9%	0.9%	10.4%	8.7%	11.3%	3.5%	22.6%	14.8%	0.9%
福生東	13.2%	9.9%	4.9%	3.3%	11.0%	11.0%	2.2%	11.5%	11.5%	13.7%	5.5%	22.5%	20.9%	1.1%
福生西	16.8%	16.0%	4.0%	5.6%	12.8%	20.0%	1.6%	8.8%	11.2%	14.4%	8.0%	23.2%	18.4%	0.8%
福米東	17.4%	8.2%	5.4%	6.0%	9.8%	14.1%	1.1%	9.2%	8.7%	13.6%	4.3%	26.1%	16.8%	0.5%
福米西	13.8%	10.6%	8.1%	10.6%	8.1%	14.6%	2.4%	12.2%	4.9%	15.4%	3.3%	16.3%	16.3%	0.8%
五千石	12.0%	16.0%		8.0%	8.0%	14.7%	2.7%	5.3%	10.7%	12.0%	5.3%	25.3%	16.0%	1.3%
尚徳	25.5%	14.9%	4.3%	2.1%	23.4%	17.0%	4.3%	8.5%	6.4%	21.3%	4.3%	25.5%	12.8%	
成実	13.4%	9.2%	5.9%	1.7%	16.8%	19.3%	0.8%	8.4%	13.4%	9.2%	3.4%	21.8%	17.6%	0.8%
彦名	17.1%	7.2%	3.6%	3.6%	18.0%	17.1%	0.9%	8.1%	6.3%	19.8%	4.5%	23.4%	17.1%	0.9%
崎津	10.5%	15.1%	3.5%	1.2%	14.0%	20.9%	3.5%	12.8%	8.1%	12.8%	2.3%	26.7%	9.3%	3.5%
大篠津	17.7%	10.1%	5.1%	8.9%	7.6%	24.1%	3.8%	6.3%	8.9%	11.4%	2.5%	32.9%	21.5%	
和田	15.7%	6.0%	6.0%	3.6%	9.6%	16.9%	6.0%	4.8%	10.8%	16.9%		30.1%	13.3%	1.2%
富益	17.3%	9.6%	4.8%	8.7%	7.7%	18.3%	1.0%	15.4%	3.8%	14.4%	5.8%	18.3%	18.3%	2.9%
夜見	16.3%	7.7%	5.8%	3.8%	14.4%	13.5%	3.8%	1.0%	10.6%	14.4%	2.9%	17.3%	8.7%	
巖	21.1%	13.2%	5.3%	5.3%	10.5%	15.8%		6.6%	3.9%	17.1%	3.9%	15.8%	10.5%	2.6%
春日	15.6%	6.5%	3.9%	2.6%	15.6%	19.5%	3.9%	7.8%	13.0%	14.3%	2.6%	36.4%	9.1%	
大高	19.8%	5.8%	5.8%	2.3%	12.8%	14.0%		3.5%	15.1%	9.3%	5.8%	23.3%	20.9%	1.2%
県	17.9%	8.9%	1.8%	5.4%	14.3%	16.1%	1.8%	12.5%	7.1%	12.5%	1.8%	21.4%	10.7%	
永江	26.5%	13.2%	7.4%	10.3%	11.8%	11.8%	2.9%	11.8%	7.4%	16.2%	4.4%	27.9%	16.2%	
淀江	11.8%	7.6%	5.6%	1.4%	9.0%	20.8%	2.8%	6.9%	10.4%	20.8%	5.6%	25.0%	16.7%	0.7%
宇田川	11.1%	11.1%	7.4%	7.4%	14.8%	29.6%		3.7%	3.7%	22.2%	3.7%	22.2%	11.1%	
大和	15.1%	11.6%	4.7%	8.1%	9.3%	17.4%	4.7%	15.1%	7.0%	11.6%	7.0%	20.9%	14.0%	1.2%
合計	15.7%	10.7%	5.6%	4.5%	12.3%	16.6%	2.2%	8.9%	9.5%	15.2%	4.6%	23.7%	15.9%	1.1%

(4) 地区別 転倒の状況

地区	この1年間の 転倒経験	転倒の不安が 大きいか	背中が丸くな ってきたか	歩く速度が遅 くなったか	杖を使ってい るか
啓成	26.0%	50.1%	34.4%	66.0%	18.1%
明道	26.0%	47.1%	33.5%	65.4%	15.8%
就将	25.1%	45.7%	32.5%	62.8%	17.8%
義方	26.1%	46.3%	33.2%	63.5%	15.5%
住吉	22.5%	46.7%	31.6%	59.9%	14.2%
車尾	23.5%	46.4%	36.2%	61.8%	15.1%
加茂	23.2%	43.7%	31.6%	60.3%	13.7%
河崎	21.8%	46.9%	31.7%	58.7%	15.3%
福生東	24.2%	45.7%	30.3%	61.6%	13.3%
福生西	26.2%	50.1%	36.7%	65.7%	17.4%
福米東	22.7%	44.7%	31.0%	62.3%	13.1%
福米西	22.5%	46.8%	30.7%	62.0%	13.1%
五千石	21.5%	42.1%	32.3%	59.9%	14.8%
尚徳	28.6%	46.2%	33.3%	64.5%	18.2%
成実	24.4%	41.8%	32.9%	60.0%	13.3%
彦名	23.8%	48.1%	34.0%	59.5%	12.7%
崎津	24.1%	44.0%	35.1%	61.0%	15.3%
大篠津	21.1%	47.1%	34.1%	63.7%	17.1%
和田	22.6%	40.5%	30.4%	59.7%	11.9%
富益	20.0%	42.6%	31.9%	56.9%	12.3%
夜見	21.5%	44.0%	27.9%	57.1%	11.1%
巖	30.5%	43.7%	38.2%	64.2%	15.2%
春日	27.0%	44.1%	38.1%	64.3%	20.0%
大高	27.2%	44.9%	32.4%	61.7%	17.1%
県	26.4%	43.6%	30.5%	57.1%	13.1%
永江	21.9%	40.1%	26.8%	56.5%	9.2%
淀江	22.9%	44.5%	33.8%	63.9%	16.3%
宇田川	30.1%	44.1%	37.3%	67.6%	20.7%
大和	23.1%	44.2%	30.9%	59.9%	14.4%
合計	24.1%	45.4%	32.6%	61.6%	14.8%

(5) 地区別 口腔・栄養の状況

地区	この半年で 体重2-3 kg減少	BMI 18.5未 満	固いものが 食べにくく なった	お茶でむ せるよう になった	口の渇きが 気になる	毎日歯磨き してない	定期的に 歯科受診 してない	入れ歯を している	入れ歯の 噛み合わせ 良くない	毎日入れ 歯の手入 れしない	1日 1-2食	週何度が 以上食事 を抜く	誰かと食事 をほとんど しない
啓成	17.4%	8.5%	36.4%	24.8%	25.1%	11.7%	62.2%	57.3%	18.8%	6.6%	9.3%	6.6%	10.3%
明道	16.9%	8.7%	37.1%	23.9%	24.7%	8.7%	66.6%	56.0%	19.1%	5.8%	6.2%	6.1%	7.9%
就将	15.5%	9.1%	34.1%	23.1%	26.3%	10.6%	69.1%	52.7%	21.5%	7.6%	8.0%	5.5%	8.7%
義方	16.8%	8.5%	32.2%	23.4%	25.0%	10.7%	59.9%	52.3%	17.8%	6.9%	8.8%	6.5%	8.5%
住吉	16.2%	9.3%	32.8%	21.7%	23.9%	9.8%	59.4%	53.8%	15.9%	5.9%	7.2%	5.1%	6.6%
車尾	15.4%	10.5%	35.6%	23.5%	23.3%	8.6%	65.4%	55.5%	18.4%	4.6%	6.1%	5.1%	6.2%
加茂	14.9%	7.7%	32.4%	24.3%	25.2%	11.5%	55.2%	55.3%	17.5%	6.2%	6.4%	5.5%	6.2%
河崎	16.0%	6.6%	33.3%	21.0%	25.1%	10.4%	61.0%	56.3%	16.6%	6.0%	5.4%	5.3%	5.2%
福生東	16.8%	8.4%	32.1%	22.8%	25.4%	10.7%	64.1%	55.0%	15.7%	5.8%	8.1%	6.9%	7.2%
福生西	18.1%	10.6%	39.0%	26.5%	29.1%	12.0%	64.8%	56.2%	19.0%	5.0%	9.1%	7.8%	8.2%
福米東	16.0%	9.0%	32.1%	20.6%	23.2%	11.5%	60.4%	56.7%	18.3%	6.4%	7.7%	5.0%	6.8%
福米西	18.7%	8.4%	32.9%	24.0%	25.9%	10.8%	60.6%	55.0%	21.7%	6.1%	9.0%	9.4%	7.7%
五千石	15.7%	10.0%	32.5%	22.6%	21.2%	11.4%	65.7%	57.8%	17.3%	7.3%	4.8%	4.2%	5.4%
尚徳	14.5%	7.5%	31.8%	19.9%	21.5%	10.9%	67.5%	64.2%	17.5%	8.3%	4.9%	5.8%	8.9%
成実	14.9%	6.5%	31.3%	21.3%	23.6%	11.7%	60.5%	54.5%	16.8%	6.9%	4.6%	4.5%	5.3%
彦名	15.4%	7.9%	30.3%	20.4%	24.2%	11.4%	61.6%	54.3%	13.8%	7.6%	5.4%	5.4%	7.2%
崎津	17.1%	7.5%	29.0%	24.4%	22.3%	12.0%	67.9%	57.0%	15.9%	9.3%	4.7%	7.6%	7.1%
大篠津	18.3%	8.3%	30.3%	18.4%	23.1%	13.4%	65.4%	61.8%	19.5%	6.5%	4.3%	4.8%	6.2%
和田	14.9%	5.2%	33.8%	23.2%	20.3%	11.8%	59.7%	58.4%	18.1%	7.4%	5.1%	3.9%	6.0%
富益	14.1%	7.8%	34.0%	20.5%	21.5%	12.4%	60.1%	58.7%	13.0%	5.4%	4.5%	6.7%	4.3%
夜見	14.2%	6.8%	32.2%	24.3%	23.2%	10.2%	57.0%	58.5%	21.8%	7.5%	6.8%	6.6%	5.9%
巖	17.0%	6.3%	32.1%	24.1%	24.6%	11.2%	70.1%	61.0%	13.9%	5.7%	6.0%	5.2%	6.9%
春日	17.7%	9.6%	35.0%	20.4%	23.1%	13.5%	70.5%	65.3%	17.6%	6.2%	4.7%	6.8%	4.6%
大高	17.2%	7.7%	34.5%	21.7%	24.6%	11.4%	69.1%	55.2%	18.5%	7.9%	5.0%	6.1%	5.8%
県	14.9%	9.7%	33.7%	22.6%	26.4%	14.3%	67.6%	60.3%	13.6%	7.7%	5.2%	4.6%	4.5%
永江	15.5%	9.2%	29.1%	21.2%	21.1%	10.7%	60.2%	49.9%	17.9%	6.7%	7.6%	3.9%	7.0%
淀江	17.8%	7.7%	37.4%	22.9%	22.8%	11.3%	75.2%	59.7%	16.1%	8.9%	3.8%	4.6%	6.3%
宇田川	14.2%	6.4%	35.5%	19.2%	20.7%	13.1%	77.9%	62.9%	14.1%	9.9%	4.5%	5.3%	9.5%
大和	16.4%	7.0%	31.9%	23.4%	24.7%	14.8%	69.9%	56.1%	15.6%	9.2%	7.2%	6.9%	6.3%
合計	16.2%	8.3%	33.3%	22.7%	24.1%	11.2%	63.3%	56.2%	17.5%	6.7%	6.7%	5.8%	7.0%

(6) 地区別 物忘れの状況

	物忘れがある と言われる	自分で電話番 号をかけるか	今日が何月何日 かわからないこ とがあるか	5分前のことが 思い出せるか	その日の活動 を自分で判断 できるか	人に自分の考え をうまく伝えら れるか
地区	はい	いいえ	はい	いいえ	見守り必要+ ほとんど判断 できない	あまり伝えられ ない+ほとんど 伝えられない
啓成	19.8%	15.1%	25.1%	8.1%	2.9%	2.9%
明道	19.8%	13.3%	23.1%	7.8%	2.7%	2.7%
就将	21.3%	15.2%	24.5%	8.5%	3.6%	3.1%
義方	19.9%	13.6%	23.2%	8.1%	2.8%	3.3%
住吉	17.1%	12.5%	24.5%	6.6%	1.8%	2.8%
車尾	22.4%	13.2%	26.7%	6.8%	3.0%	3.7%
加茂	20.8%	12.7%	26.3%	8.7%	3.1%	3.2%
河崎	18.0%	13.4%	26.0%	7.2%	1.9%	3.4%
福生東	18.5%	11.9%	26.3%	7.9%	1.5%	3.1%
福生西	22.6%	16.2%	26.9%	8.9%	2.4%	3.1%
福米東	19.7%	11.6%	23.0%	6.9%	2.3%	2.9%
福米西	19.6%	14.5%	27.0%	8.0%	2.3%	3.0%
五千石	20.5%	11.9%	25.8%	6.0%	2.1%	3.2%
尚徳	19.4%	11.8%	24.8%	5.9%	1.4%	2.2%
成実	20.4%	12.2%	24.8%	8.1%	2.8%	2.7%
彦名	21.9%	14.2%	24.3%	7.7%	2.4%	3.2%
崎津	16.7%	15.7%	24.3%	8.6%	3.7%	3.3%
大篠津	21.7%	14.7%	26.8%	13.1%	3.8%	4.2%
和田	19.3%	14.8%	25.2%	6.6%	1.9%	3.0%
富益	19.3%	12.4%	22.5%	9.0%	2.1%	2.3%
夜見	20.8%	12.3%	24.6%	8.2%	1.9%	2.8%
巖	20.7%	11.8%	27.0%	9.6%	3.1%	2.4%
春日	24.3%	14.0%	30.0%	9.5%	3.2%	4.1%
大高	25.2%	15.2%	28.1%	10.0%	2.0%	3.7%
県	22.5%	12.2%	25.4%	8.6%	2.7%	2.5%
永江	16.9%	12.5%	19.7%	5.8%	2.9%	2.9%
淀江	20.7%	13.2%	24.8%	8.3%	3.3%	3.5%
宇田川	21.5%	14.4%	28.7%	6.6%	1.6%	1.2%
大和	20.3%	13.9%	29.0%	10.4%	2.8%	5.0%
合計	20.1%	13.4%	25.1%	8.0%	2.5%	3.1%

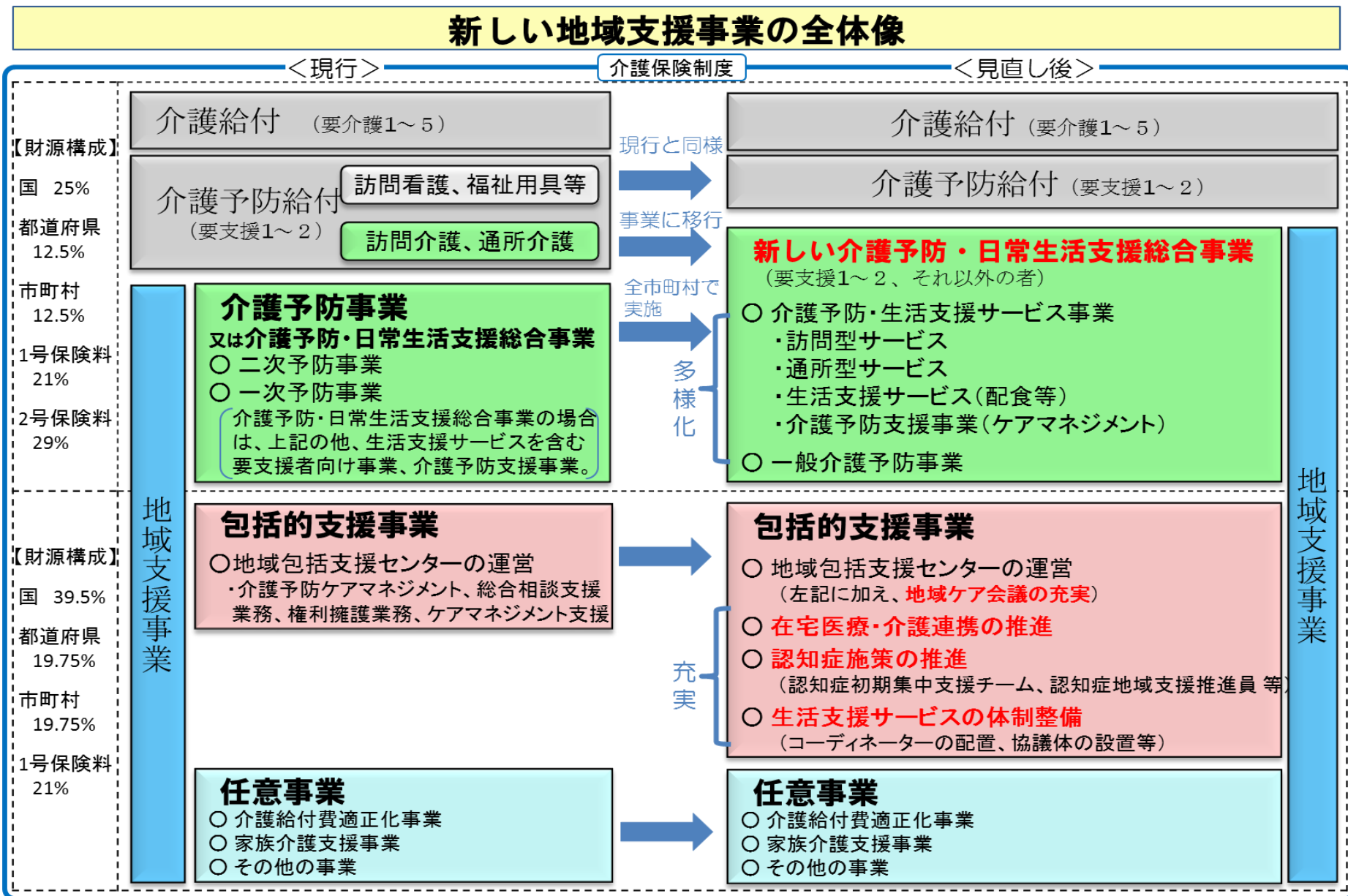
(7) 地区別 包括別のグループ活動の参加頻度の状況

地区	ボランティアグループの参加頻度	スポーツ関係グループへの参加頻度	趣味関係グループへの参加頻度	老人クラブへの参加頻度	町内会への参加頻度	学習教養サークルへの参加頻度	その他の会の参加頻度	高齢者の見守り活動参加頻度	要介護高齢者の支援活動参加頻度	子育て支援活動参加頻度	地域の環境活動参加頻度	収入のある仕事の頻度
	参加していない	参加していない	参加していない	参加していない	参加していない	参加していない	参加していない	参加していない	参加していない	参加していない	参加していない	参加していない
啓成	78.7%	74.8%	63.2%	89.6%	53.4%	79.9%	66.9%	90.4%	92.9%	93.7%	65.7%	79.6%
明道	80.6%	79.1%	65.1%	83.9%	54.2%	79.0%	68.4%	92.5%	95.0%	93.0%	66.6%	79.0%
就将	78.0%	75.0%	63.5%	87.1%	53.8%	79.8%	68.1%	90.9%	93.3%	93.0%	65.4%	75.5%
義方	80.8%	75.7%	63.3%	87.7%	57.5%	81.2%	72.0%	92.3%	94.2%	93.9%	70.9%	78.0%
住吉	77.8%	71.4%	60.8%	84.0%	55.1%	79.9%	69.2%	92.8%	94.0%	93.4%	69.8%	78.1%
車尾	76.8%	74.5%	58.6%	87.0%	51.9%	78.5%	71.2%	93.2%	94.0%	92.1%	64.9%	77.8%
加茂	80.5%	74.2%	65.6%	92.4%	49.2%	83.8%	72.6%	92.7%	93.1%	94.2%	65.4%	77.4%
河崎	74.0%	71.8%	61.4%	80.6%	45.3%	78.2%	66.8%	91.9%	93.6%	92.0%	64.1%	78.3%
福生東	77.2%	74.2%	62.5%	90.8%	56.2%	81.3%	69.5%	91.9%	94.4%	92.6%	67.9%	76.0%
福生西	81.5%	76.7%	64.3%	92.0%	69.2%	82.0%	70.1%	93.6%	95.3%	94.9%	73.5%	78.1%
福米東	80.0%	74.3%	64.5%	93.9%	60.9%	83.0%	69.6%	92.8%	94.5%	94.8%	74.2%	77.1%
福米西	82.1%	71.0%	63.6%	87.8%	61.7%	81.2%	72.7%	94.0%	94.4%	93.3%	68.9%	73.9%
五千石	76.0%	69.5%	57.6%	85.1%	42.5%	79.4%	65.7%	91.9%	91.9%	90.9%	59.9%	73.9%
尚徳	74.1%	74.1%	62.9%	77.5%	43.9%	81.7%	66.5%	93.6%	93.6%	92.9%	65.5%	67.3%
成実	70.0%	71.2%	59.3%	87.1%	39.9%	78.0%	68.2%	91.5%	94.6%	92.5%	63.9%	74.3%
彦名	77.4%	76.4%	61.6%	91.5%	44.9%	79.8%	68.1%	92.9%	94.0%	91.8%	67.1%	71.6%
崎津	74.6%	77.2%	65.1%	83.6%	45.2%	80.0%	66.1%	91.4%	93.7%	92.5%	65.6%	68.9%
大篠津	73.2%	75.4%	66.3%	82.5%	40.2%	78.4%	69.9%	91.1%	94.0%	89.7%	60.4%	79.4%
和田	61.8%	67.0%	58.4%	72.0%	37.7%	78.0%	65.9%	89.4%	89.2%	92.6%	62.3%	78.0%
富益	77.2%	76.8%	65.2%	87.2%	45.1%	84.0%	68.7%	91.2%	93.3%	92.0%	69.2%	73.7%
夜見	76.2%	77.8%	63.5%	84.4%	51.7%	81.2%	74.1%	93.9%	95.3%	92.3%	70.0%	72.8%
巖	78.7%	75.0%	62.9%	90.8%	47.1%	81.0%	67.4%	90.7%	93.6%	90.7%	68.7%	76.0%
春日	72.9%	75.7%	61.0%	76.8%	48.0%	80.3%	65.3%	93.2%	94.2%	91.8%	68.5%	78.2%
大高	70.1%	74.5%	66.0%	77.4%	41.8%	85.1%	70.4%	92.4%	94.8%	92.9%	69.1%	75.3%
県	76.6%	73.2%	63.2%	79.9%	47.4%	78.4%	62.8%	89.7%	92.4%	92.6%	66.0%	68.1%
永江	70.5%	70.3%	59.5%	81.1%	39.5%	77.0%	69.2%	91.9%	91.5%	92.3%	62.1%	76.0%
淀江	77.3%	74.2%	63.6%	78.5%	42.2%	83.2%	68.8%	92.7%	95.5%	94.8%	71.5%	75.5%
宇田川	75.0%	73.7%	69.9%	71.9%	42.2%	84.4%	58.6%	94.1%	95.0%	94.9%	59.1%	63.5%
大和	77.4%	76.3%	64.1%	90.8%	49.8%	83.2%	73.5%	93.8%	94.9%	93.7%	68.1%	70.5%
合計	77.0%	74.2%	62.8%	86.1%	50.7%	80.7%	69.2%	92.2%	93.9%	93.0%	67.5%	75.9%

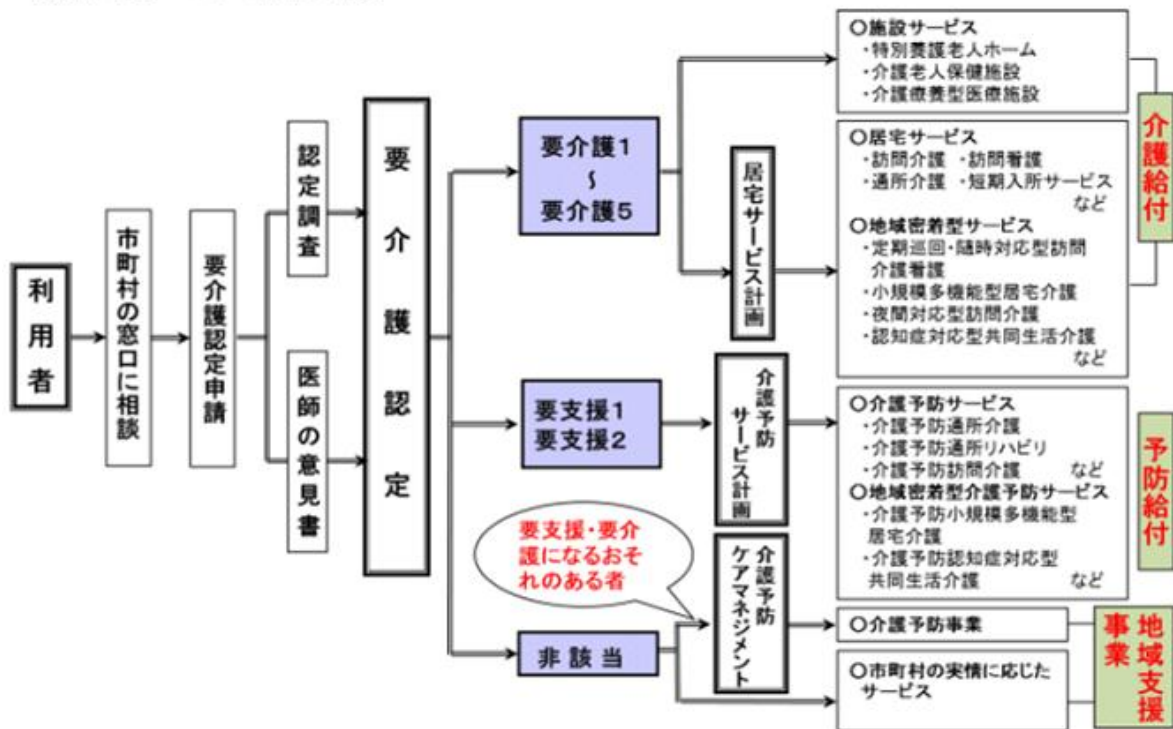
(8) 地区別 包括別の人づきあいの状況

地区	心配事や愚痴を聞いてくれる人	心配や愚痴を聞いてあげる人	寝込んだとき看病や世話をしてくれる人	看病や世話をし てあげる人	友人、知人と 会う頻度	この1ヶ月に会 った友人、知人 の数	家族や友人以外 で相談する相手	よく会う友人、 知人	普段、自分を健 康と思うか
	そのような人は いない	そのような人は いない	そのような人は いない	そのような人は いない	年数回+会って ない	0人	そのような人は いない	いない	あまり健康でない+健康でない
啓成	5.7%	11.0%	7.7%	18.3%	32.3%	12.7%	27.7%	7.1%	28.5%
明道	6.3%	10.9%	5.8%	18.1%	32.5%	13.1%	32.8%	8.7%	27.9%
就将	7.2%	11.4%	7.7%	19.7%	33.1%	13.3%	33.7%	9.0%	28.2%
義方	6.0%	10.7%	7.5%	18.7%	34.0%	14.7%	35.1%	9.3%	27.4%
住吉	5.9%	8.8%	6.3%	15.4%	31.0%	13.1%	34.2%	7.7%	25.3%
車尾	5.2%	9.7%	5.1%	15.7%	30.0%	10.4%	34.8%	7.0%	26.2%
加茂	4.9%	9.4%	5.0%	13.9%	32.7%	14.1%	36.0%	8.7%	27.3%
河崎	4.9%	8.2%	4.5%	16.6%	29.1%	9.3%	31.0%	6.1%	25.6%
福生東	5.8%	7.3%	6.1%	15.6%	31.3%	11.7%	35.3%	7.4%	24.1%
福生西	6.0%	13.0%	8.0%	21.8%	34.2%	14.7%	33.2%	10.6%	29.2%
福米東	6.0%	10.1%	6.5%	17.6%	33.6%	13.8%	35.7%	8.8%	24.8%
福米西	7.8%	11.1%	7.3%	16.3%	32.3%	15.6%	38.0%	9.3%	29.3%
五千石	5.6%	9.1%	3.2%	13.6%	28.9%	10.6%	31.3%	5.8%	25.7%
尚徳	5.9%	7.3%	5.1%	14.5%	29.4%	10.4%	29.3%	5.6%	28.9%
成実	4.5%	9.1%	3.5%	13.8%	31.7%	11.1%	29.9%	6.4%	24.5%
彦名	4.6%	8.5%	3.9%	13.9%	29.8%	11.3%	32.1%	6.0%	26.3%
崎津	4.6%	9.7%	4.3%	13.1%	25.6%	10.0%	32.1%	6.4%	26.2%
大篠津	5.5%	9.0%	3.4%	15.4%	30.0%	9.9%	28.0%	5.5%	26.3%
和田	4.7%	8.3%	3.3%	11.0%	25.1%	8.6%	30.4%	5.6%	25.5%
富益	4.7%	6.5%	3.0%	12.8%	30.1%	11.7%	37.8%	6.1%	24.6%
夜見	6.3%	10.5%	4.5%	14.1%	31.4%	12.1%	33.1%	7.2%	25.4%
巖	5.9%	10.2%	3.4%	12.9%	28.7%	10.7%	33.6%	6.8%	24.4%
春日	5.9%	10.4%	0.9%	15.7%	28.0%	8.5%	27.0%	4.8%	27.8%
大高	4.4%	9.0%	3.0%	13.7%	28.8%	10.8%	33.4%	6.7%	27.4%
県	4.0%	8.7%	3.0%	14.1%	28.2%	8.3%	29.8%	5.6%	24.1%
永江	5.0%	8.8%	5.8%	12.8%	36.3%	13.3%	40.5%	8.8%	25.7%
淀江	5.1%	11.1%	2.8%	14.9%	26.1%	8.6%	28.6%	4.9%	27.3%
宇田川	8.0%	11.2%	2.4%	13.1%	25.8%	7.2%	28.3%	3.2%	26.2%
大和	4.9%	6.5%	3.4%	15.0%	31.0%	10.7%	36.7%	5.3%	27.6%
合計	5.6%	9.6%	5.3%	15.8%	30.4%	12.0%	33.2%	7.4%	26.5%

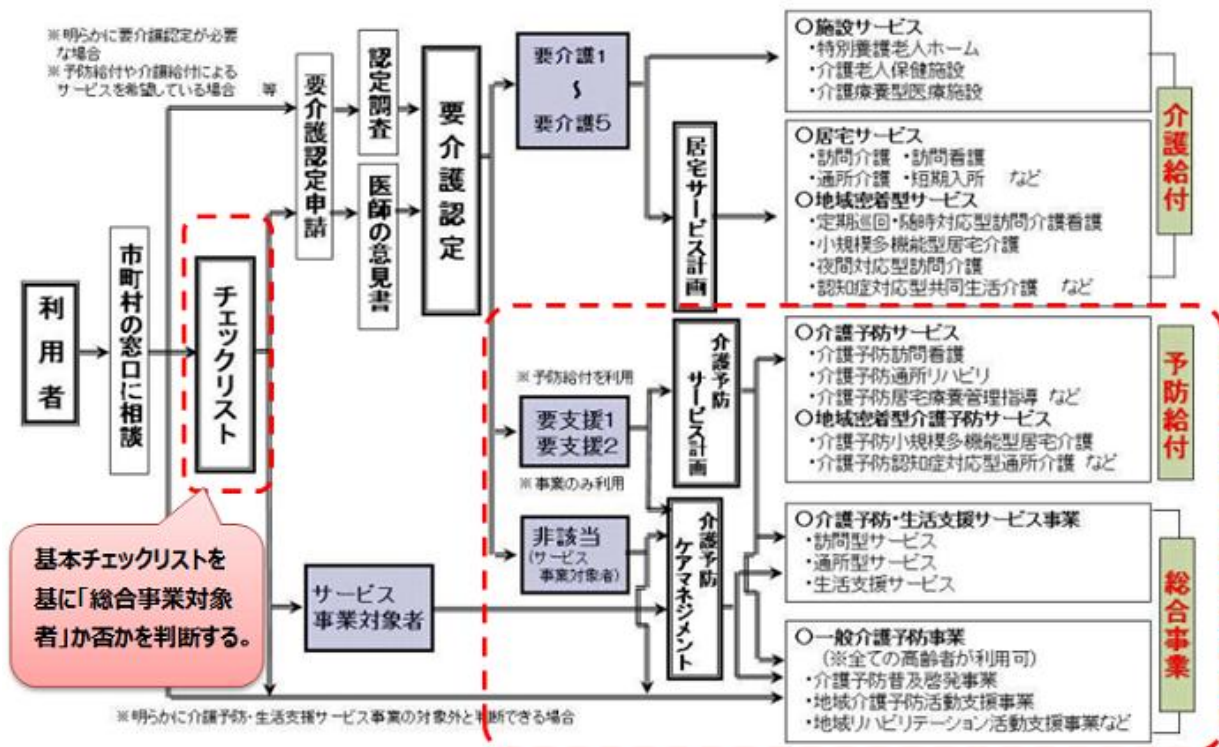
5 【参考資料】 介護予防・日常生活支援総合事業および地域包括ケアシステムに関する資料（出典：厚生労働省）



＜現行のサービス利用手続＞



＜総合事業実施後の利用手続＞



総合事業のサービスのみ利用する場合は、
「介護予防ケアマネジメント」となる。
予防給付と総合事業の両方を利用する場合は、
「介護予防サービス計画」となる。