



防犯灯設置費等補助金交付申請の手続きについて

- ① 補助金交付申請書の提出（随時受付します）
添付書類 (1) 収支予算及び設置計画書
(2) 設置場所の略図
(3) 見積書の写し

（見積書は器具の型式・光源・施工内訳がわかるようにしてください）




- ② 交付決定通知と補助金の受領に必要な書類を送付します。
交付決定を受けてから工事に着手してください。



- ③ 工事完了（補助金額の確定）
補助金実績報告書と補助金支払請求書の提出
添付書類 (1) 収支精算及び設置報告書
(2) 設置場所の略図
(3) 領収書の写し

（施工内容が変わった場合には補助金額が変更になる場合があります。）



- ④ 各自治会の指定口座に補助金を振込します。

※ 使用される印鑑は、自治会代表の個人の認印で結構ですが、申請書から請求書まで同じ印鑑を使用してください。
また、スタンプ印（インク充填式）は不可です。